

СХВАЛЕНО

Постанова Національної комісії, що  
здійснює державне регулювання у сферах  
енергетики та комунальних послуг

Від \_\_\_\_\_ № \_\_\_\_\_  
М.П.

ЗАТВЕРДЖЕНО

Генеральний директор  
КП "Кременчукводоканал"



В.І. Солодяшкін

20 16 року

ПОГОДЖЕНО

\_\_\_\_\_  
\_\_\_\_\_  
\_\_\_\_\_

(пайменування органу місцевого самоврядування)

Від \_\_\_\_\_ № \_\_\_\_\_

\_\_\_\_\_

" " \_\_\_\_\_ 20 \_\_\_\_ року

М.П.

## ІНВЕСТИЦІЙНА ПРОГРАМА

КП "Кременчукводоканал"

на 2017 рік

## ЗМІСТ

|                                                                                                                                                                                                                                                                                                                                                                                                                                                                                                                         | Стор. |
|-------------------------------------------------------------------------------------------------------------------------------------------------------------------------------------------------------------------------------------------------------------------------------------------------------------------------------------------------------------------------------------------------------------------------------------------------------------------------------------------------------------------------|-------|
| 1. Інформаційна картка ліцензіата до інвестиційної програми на 2017 рік Комунальне підприємство "Кременчукводоканал" Кременчуцької міської ради (додаток 3)                                                                                                                                                                                                                                                                                                                                                             | 3     |
| 2. Фінансовий план використання коштів для виконання інвестиційної програми на 2017-2027 роки КП "Кременчукводоканал" (додаток 4)                                                                                                                                                                                                                                                                                                                                                                                       | 4     |
| 3. Фінансовий план використання коштів для виконання інвестиційної програми та їх врахування у структурі тарифів на 12 місяців КП "Кременчукводоканал" (додаток 5)                                                                                                                                                                                                                                                                                                                                                      | 8     |
| 4. План витрат за джерелами фінансування на виконання інвестиційної програми для врахування у структурі тарифів на 12 місяців 2017р. КП "Кременчукводоканал" (додаток 6)                                                                                                                                                                                                                                                                                                                                                | 11    |
| 5. Узагальнена характеристика об'єктів з централізованого водопостачання та водовідведення Комунальне підприємство "Кременчукводоканал" станом на 01.01.2016 рік (додаток 7)                                                                                                                                                                                                                                                                                                                                            | 12    |
| 6. Пояснювальна записка                                                                                                                                                                                                                                                                                                                                                                                                                                                                                                 | 13    |
| 6.1. Коротка інформація про ліцензіата                                                                                                                                                                                                                                                                                                                                                                                                                                                                                  | 13    |
| 6.2. Очікувані результати від реалізації інвестиційної програми на 2017 рік КП "Кременчукводоканал"                                                                                                                                                                                                                                                                                                                                                                                                                     | 14    |
| 6.3. Розрахунок прогнозованих показників ефективності інвестиційної програми на 2017 рік КП "Кременчукводоканал"                                                                                                                                                                                                                                                                                                                                                                                                        | 15    |
| 7. Опис заходів інвестиційної програми КП "Кременчукводоканал":                                                                                                                                                                                                                                                                                                                                                                                                                                                         | 16    |
| I. Водопостачання                                                                                                                                                                                                                                                                                                                                                                                                                                                                                                       |       |
| 1.2.2 Заходи щодо забезпечення технологічного та/або комерційного обліку ресурсів, з них:                                                                                                                                                                                                                                                                                                                                                                                                                               |       |
| 1.2.2.1 Встановлення загальнобудинкових лічильників                                                                                                                                                                                                                                                                                                                                                                                                                                                                     |       |
| 1.2.4 Заходи щодо підвищення якості послуг з централізованого водопостачання, з них:                                                                                                                                                                                                                                                                                                                                                                                                                                    |       |
| 1.2.4.1 Капітальний ремонт мережі водопроводу діаметром 250 мм по вул. Великій набережній (вул. 50-річчя СРСР) в м. Кременчуці                                                                                                                                                                                                                                                                                                                                                                                          |       |
| 1.2.4.2 Капітальний ремонт мережі водопроводу діаметром 250 мм по вул. Леонова в м. Кременчуці                                                                                                                                                                                                                                                                                                                                                                                                                          |       |
| II Водовідведення                                                                                                                                                                                                                                                                                                                                                                                                                                                                                                       |       |
| 2.2.5 Заходи щодо підвищення екологічної безпеки та охорони навколишнього середовища                                                                                                                                                                                                                                                                                                                                                                                                                                    |       |
| 2.2.5.1 Реконструкція напірного каналізаційного колектору діаметром 600 мм, довжиною 3000м, від СП-7 до КОС                                                                                                                                                                                                                                                                                                                                                                                                             |       |
| 8. Зобов'язання ліцензіата щодо досягнення очікуваних результатів реалізації інвестиційної програми у сфері водопостачання та водовідведення                                                                                                                                                                                                                                                                                                                                                                            | 17    |
| 9. Інформаційна згода посадової особи ліцензіата на обробку персональних даних (додаток 8)                                                                                                                                                                                                                                                                                                                                                                                                                              | 18    |
| 10. Документи фінансової звітності (Баланс (Звіт про фінансовий стан) на 31 грудня 2015 р., Звіт про фінансові результати (Звіт про сукупний дохід) за Рік 2015 р., Звіт про рух грошових коштів (за прямим методом) за Рік 2015 р., Звіт про власний капітал за Рік 2015 р., Баланс (Звіт про фінансовий стан) на 31 грудня 2014 р., Звіт про фінансові результати (Звіт про сукупний дохід) за Рік 2014 р., Звіт про рух грошових коштів (за прямим методом) за Рік 2014 р., Звіт про власний капітал за Рік 2014 р.) | 19-26 |

Додаток 3  
до Порядку розроблення,  
погодження та затвердження  
інвестиційних програм суб'єктів  
господарювання у сфері  
централізованого водопостачання та  
водовідведення

## Інформаційна картка ліцензіата до інвестиційної програми на 2017 рік

(строк)

Комунальне підприємство "Кременчукводоканал" Кременчуцької міської ради

(найменування ліцензіата)

### 1. ЗАГАЛЬНА ІНФОРМАЦІЯ ПРО ЛІЦЕНЗІАТА

|                                                                                         |                                                                                   |
|-----------------------------------------------------------------------------------------|-----------------------------------------------------------------------------------|
| Найменування ліцензіата                                                                 | КП "Кременчукводоканал"                                                           |
| Рік заснування                                                                          | 1910                                                                              |
| Форма власності                                                                         | Комунальне підприємство                                                           |
| Місце знаходження                                                                       | Полтавська область, м. Кременчук, пров. Героїв Бресту, 35а                        |
| Код за ЄДРПОУ                                                                           | 03361655                                                                          |
| Прізвище, ім'я, по батькові посадової особи ліцензіата, посада                          | Генеральний директор Солодяшкін В.І.                                              |
| Тел., факс, e-mail                                                                      | тел. (0536) 77-97-01; тел/факс (0536) 74-74-45 ,<br>e-mail: gpub@sat. poltava. ua |
| Ліцензія на централізоване водопостачання та водовідведення (№, дата видачі, строк дії) | Безстрокова, переоформлено рішенням від 26.04.2016р. № 661                        |
| Статутний капітал ліцензіата, тис. грн                                                  | 128 970                                                                           |
| Балансова вартість активів, тис. грн                                                    | 201 203                                                                           |
| Амортизаційні відрахування за останній звітний період, тис. грн                         | 11 331                                                                            |
| Заборгованість зі сплати податків, зборів (обов'язкових платежів)                       | -                                                                                 |

### 2. ЗАГАЛЬНА ІНФОРМАЦІЯ ПРО ІНВЕСТИЦІЙНУ ПРОГРАМУ

|                                                                                               |                                                                                                   |
|-----------------------------------------------------------------------------------------------|---------------------------------------------------------------------------------------------------|
| Цілі інвестиційної програми                                                                   | Модернізація та оновлення основних фондів. Зниження питомих витрат енергоресурсів та витрат води. |
| Строки реалізації інвестиційної програми                                                      | 1 рік                                                                                             |
| На якому етапі реалізації заходів, зазначених в інвестиційній програмі, ліцензіат знаходиться | Планування                                                                                        |
| Головні етапи реалізації інвестиційної програми                                               | Планування, фінансування, проведення робіт, ввід в експлуатацію у відповідності з планом          |

### 3. ВІДОМОСТІ ПРО ІНВЕСТИЦІЇ ЗА ІНВЕСТИЦІЙНОЮ ПРОГРАМОЮ

|                                       |           |
|---------------------------------------|-----------|
| Загальний обсяг інвестицій, тис. грн. | 22 070,22 |
| власні кошти                          | 11 322,90 |
| позичкові кошти                       | -         |
| залучені кошти                        | 10 747,32 |
| бюджетні кошти                        | -         |

| <b>Напрямки використання інвестицій (у % від загального обсягу інвестицій):</b>                         |      |
|---------------------------------------------------------------------------------------------------------|------|
| Заходи зі зниження питомих витрат, а також втрат ресурсів                                               | -    |
| Заходи щодо забезпечення технологічного та/або комерційного обліку ресурсів                             | 10,8 |
| Заходи зі зменшення обсягу витрат води на технологічні потреби                                          | -    |
| Заходи щодо підвищення якості послуг з централізованого водопостачання та водовідведення                | 30,7 |
| Заходи щодо впровадження та розвитку інформаційних технологій                                           | -    |
| Заходи щодо модернізації та закупівлі транспортних засобів спеціального та спеціалізованого призначення | -    |
| Заходи щодо підвищення екологічної безпеки та охорони навколишнього середовища                          | 58,5 |
| Інші заходи                                                                                             | -    |

#### 4. ОЦІНКА ЕКОНОМІЧНОЇ ЕФЕКТИВНОСТІ ІНВЕСТИЦІЙНОЇ ПРОГРАМИ

|                                |         |
|--------------------------------|---------|
| Чиста приведена вартість       | 981,877 |
| Внутрішня норма дохідності     | 12 %    |
| Дисконтований період окупності | 5       |
| Індекс прибутковості           | 1,099   |



*(Signature)*

(підпис)

А.П. Ганус  
(прізвище, ім'я, по батькові)

Додаток 4

до Порядку розроблення, погодження та затвердження інвестиційних програм суб'єктів господарювання у сфері централізованого водопостачання та водовідведення

ПОГОДЖЕНО

\_\_\_\_\_

\_\_\_\_\_

\_\_\_\_\_

(найменування органу місцевого самоврядування)

Від \_\_\_\_\_ № \_\_\_\_\_

\_\_\_\_\_ 20 \_\_\_\_\_ року

М.П.

ЗАТВЕРДЖЕНО

Генеральний директор

КП "Кременчукводоканал"

В.І. Солодяшкін

20 16 року



**Фінансовий план використання коштів для виконання інвестиційної програми на 2017 – 2027 роки  
КП "Кременчукводоканал"**

| № п/п | Найменування заходів (пооб'єктно)                                                                                                                                                 | Кількісний показник (одиниця виміру) | Фінансовий план використання коштів на виконання інвестиційної програми за джерелами фінансування, тис. грн. (без ПДВ) |                            |                                 |                          |                             |                          |                                           |                                                         | За способом виконання, тис. грн. (без ПДВ) |                       | Графік здійснення заходів та використання коштів на планований та прогнозний періоди тис. грн. (без ПДВ) |    | Срок окупності (місяць)** | № проекту об'єкту/матеріалів | Економія паливно-енергетичних ресурсів (тис. кВт/год./прогнозний період) | Економія фонду заробітної плати. (тис. грн./прогнозний період) | Економічний ефект (тис. грн.)*** |
|-------|-----------------------------------------------------------------------------------------------------------------------------------------------------------------------------------|--------------------------------------|------------------------------------------------------------------------------------------------------------------------|----------------------------|---------------------------------|--------------------------|-----------------------------|--------------------------|-------------------------------------------|---------------------------------------------------------|--------------------------------------------|-----------------------|----------------------------------------------------------------------------------------------------------|----|---------------------------|------------------------------|--------------------------------------------------------------------------|----------------------------------------------------------------|----------------------------------|
|       |                                                                                                                                                                                   |                                      | загальна сума                                                                                                          | амортизаційні відрахування | виробничі інвестиції з прибутку | позичково-вартісні кошти | інші залучені кошти, з них: |                          | бюджетні кошти (не підлягають поверненню) | господарський матеріал (вартість матеріальних ресурсів) | підрядний                                  | прогнозний період     |                                                                                                          |    |                           |                              |                                                                          |                                                                |                                  |
|       |                                                                                                                                                                                   |                                      |                                                                                                                        |                            |                                 |                          | підлягають поверненню       | не підлягають поверненню |                                           |                                                         |                                            | планований період + 1 | планований період + n*                                                                                   |    |                           |                              |                                                                          |                                                                |                                  |
| 1     | 2                                                                                                                                                                                 | 3                                    | 4                                                                                                                      | 5                          | 6                               | 7                        | 8                           | 9                        | 10                                        | 11                                                      | 12                                         | 13                    | 14                                                                                                       | 15 | 16                        | 17                           | 18                                                                       | 19                                                             | 20                               |
| 1.1   | <b>ВОДОПОСТАЧАННЯ</b>                                                                                                                                                             |                                      |                                                                                                                        |                            |                                 |                          |                             |                          |                                           |                                                         |                                            |                       |                                                                                                          |    |                           |                              |                                                                          |                                                                |                                  |
| 1.1.1 | Будівництво, реконструкція та модернізація об'єктів водопостачання (звільняється від оподаткування згідно з пунктом 154.9 статті 154 Податкового кодексу України), з урахуванням: |                                      |                                                                                                                        |                            |                                 |                          |                             |                          |                                           |                                                         |                                            |                       |                                                                                                          |    |                           |                              |                                                                          |                                                                |                                  |
|       | Заходи зі зниження питомих витрат, а також витрат ресурсів, з них:                                                                                                                |                                      |                                                                                                                        |                            |                                 |                          |                             |                          |                                           |                                                         |                                            |                       |                                                                                                          |    |                           |                              |                                                                          |                                                                |                                  |
|       |                                                                                                                                                                                   |                                      | x                                                                                                                      | x                          | x                               | x                        | x                           | x                        | x                                         |                                                         |                                            |                       |                                                                                                          |    |                           |                              |                                                                          |                                                                |                                  |
|       | Усього за підпунктом 1.1.1                                                                                                                                                        |                                      |                                                                                                                        |                            |                                 |                          |                             |                          |                                           |                                                         |                                            |                       |                                                                                                          |    |                           |                              |                                                                          |                                                                |                                  |

| 1                          | 2                                                                                                                     | 3                                     | 4        | 5       | 6        | 7 | 8 | 9 | 10 | 11      | 12      | 13      | 14      | 15       | 16 | 17  | 18   | 19 | 20      |
|----------------------------|-----------------------------------------------------------------------------------------------------------------------|---------------------------------------|----------|---------|----------|---|---|---|----|---------|---------|---------|---------|----------|----|-----|------|----|---------|
| 1.1.2                      | Заходи щодо забезпечення технологічного та/або комерційного обліку ресурсів, з них:                                   |                                       |          |         |          |   |   |   |    |         |         |         |         |          |    |     |      |    |         |
|                            |                                                                                                                       |                                       |          | x       | x        | x | x | x | x  |         |         |         |         |          |    |     |      |    |         |
| Усього за підпунктом 1.1.2 |                                                                                                                       |                                       |          |         |          |   |   |   |    |         |         |         |         |          |    |     |      |    |         |
| 1.1.3                      | Заходи щодо зменшення обсягу витрат води на технологічні потреби, з них:                                              |                                       |          |         |          |   |   |   |    |         |         |         |         |          |    |     |      |    |         |
|                            |                                                                                                                       |                                       |          | x       | x        | x | x | x | x  |         |         |         |         |          |    |     |      |    |         |
| Усього за підпунктом 1.1.3 |                                                                                                                       |                                       |          |         |          |   |   |   |    |         |         |         |         |          |    |     |      |    |         |
| 1.1.4                      | Заходи щодо підвищення якості послуг з централізованого водопостачання, з них:                                        |                                       |          |         |          |   |   |   |    |         |         |         |         |          |    |     |      |    |         |
|                            |                                                                                                                       |                                       |          | x       | x        | x | x | x | x  |         |         |         |         |          |    |     |      |    |         |
| Усього за підпунктом 1.1.4 |                                                                                                                       |                                       |          |         |          |   |   |   |    |         |         |         |         |          |    |     |      |    |         |
| 1.1.5                      | Заходи щодо підвищення екологічної безпеки та охорони навколишнього середовища, з них:                                |                                       |          |         |          |   |   |   |    |         |         |         |         |          |    |     |      |    |         |
|                            |                                                                                                                       |                                       |          | x       | x        | x | x | x | x  |         |         |         |         |          |    |     |      |    |         |
| Усього за підпунктом 1.1.5 |                                                                                                                       |                                       |          |         |          |   |   |   |    |         |         |         |         |          |    |     |      |    |         |
| 1.1.6                      | Інші заходи, з них:                                                                                                   |                                       |          |         |          |   |   |   |    |         |         |         |         |          |    |     |      |    |         |
| 1.1.6.1                    | Проект "Розвиток міської інфраструктури"                                                                              | погашення основної суми кредиту       | 21102,40 | x       | 21102,40 | x | x | x | x  |         |         | 1918,40 | 1918,40 | 17265,60 |    |     |      |    |         |
| Усього за підпунктом 1.1.6 |                                                                                                                       |                                       | 21102,40 |         | 21102,40 |   |   |   |    |         |         | 1918,40 | 1918,40 | 17265,60 | x  | x   | 0,0  |    | 0       |
| Усього за пунктом 1.1      |                                                                                                                       |                                       | 21102,40 |         | 21102,40 |   |   |   |    |         |         | 1918,40 | 1918,40 | 17265,60 | x  | x   | 0,0  |    | 0       |
| 1.2                        | Інші заходи (не звільняється від оподаткування згідно з пунктом 154.9 статті 154 Податкового кодексу України), з них: |                                       |          |         |          |   |   |   |    |         |         |         |         |          |    |     |      |    |         |
| 1.2.1                      | Заходи зі зниження питомих витрат, а також витрат ресурсів, з них:                                                    |                                       |          |         |          |   |   |   |    |         |         |         |         |          |    |     |      |    |         |
| Усього за підпунктом 1.2.1 |                                                                                                                       |                                       |          |         |          |   |   |   |    |         |         |         |         |          | x  | x   |      |    |         |
| 1.2.2                      | Заходи щодо забезпечення технологічного та/або комерційного обліку ресурсів, з них:                                   |                                       |          |         |          |   |   |   |    |         |         |         |         |          |    |     |      |    |         |
| 1.2.2.1                    | Встановлення загальнобудинкових лічильників                                                                           | 50 од.                                | 1221.01  | 1221.01 | x        | x | x | x | x  |         | 1221.01 | 0.00    |         |          |    | 7   |      |    | 2240.14 |
| Усього за підпунктом 1.2.2 |                                                                                                                       |                                       | 1221,01  | 1221,01 |          |   |   |   |    |         | 1221,01 | 0,00    |         |          | x  | x   | 0,00 |    | 2240,14 |
| 1.2.3                      | Заходи щодо зменшення обсягу витрат води на технологічні потреби, з них:                                              |                                       |          |         |          |   |   |   |    |         |         |         |         |          |    |     |      |    |         |
|                            |                                                                                                                       |                                       |          | x       | x        | x | x | x | x  |         |         |         |         |          |    |     |      |    |         |
| Усього за підпунктом 1.2.3 |                                                                                                                       |                                       |          |         |          |   |   |   |    |         |         |         |         |          |    |     |      |    |         |
| 1.2.4                      | Заходи щодо підвищення якості послуг з централізованого водопостачання, з них:                                        |                                       |          |         |          |   |   |   |    |         |         |         |         |          |    |     |      |    |         |
| 1.2.4.1                    | Капітальний ремонт мережі водопроводу діаметром 250 мм по вул. Великій набережній                                     | труба d 250-1,23 км; засувки - 17 од. | 1948,98  | 1948,98 | x        | x | x | x | x  | 1948,98 |         | 0,00    |         |          |    | 88  |      |    | 264,00  |
| 1.2.4.2                    | Капітальний ремонт мережі водопроводу діаметром 250 мм по вул. Леонова                                                | труба d 250-0,96 км; засувки - 280 п. | 1528,91  | 1528,91 | x        | x | x | x | x  | 1528,91 |         | 0,00    |         |          |    | 136 |      |    | 135,00  |
| Усього за підпунктом 1.2.4 |                                                                                                                       |                                       | 3477,89  | 3477,89 |          |   |   |   |    | 3477,89 | 0,00    | 0,00    |         |          | x  | x   | 0,00 |    | 399,00  |



| 1                                 | 2                                                                                                               | 3                    | 4         | 5        | 6         | 7    | 8 | 9 | 10 | 11 | 12       | 13       | 14       | 15       | 16   | 17 | 18   | 19   | 20      |
|-----------------------------------|-----------------------------------------------------------------------------------------------------------------|----------------------|-----------|----------|-----------|------|---|---|----|----|----------|----------|----------|----------|------|----|------|------|---------|
| 2.2.3                             | Заходи щодо впровадження та розвитку інформаційних технологій, з них:                                           |                      |           |          |           |      |   |   |    |    |          |          |          |          |      |    |      |      |         |
| Усього за підпунктом 2.2.3        |                                                                                                                 |                      |           |          |           |      |   |   |    |    |          |          |          |          |      |    |      |      |         |
| 2.2.4                             | Заходи щодо модернізації та закупівлі транспортних засобів спеціального та спеціалізованого призначення, з них: |                      |           |          |           |      |   |   |    |    |          |          |          |          |      |    |      |      |         |
|                                   |                                                                                                                 |                      |           | x        | x         | x    | x | x | x  |    |          |          |          |          |      |    |      |      |         |
| Усього за підпунктом 2.2.4        |                                                                                                                 |                      |           |          |           |      |   |   |    |    |          |          |          |          |      |    |      |      |         |
| 2.2.5                             | Заходи щодо підвищення екологічної безпеки та охорони навколишнього середовища, з них:                          |                      |           |          |           |      |   |   |    |    |          |          |          |          |      |    |      |      |         |
| 2.2.5.1                           | Реконструкція напірного каналізаційного колектору діаметром 600 мм. довжиною 3000м. від СП-7 до КОС             | труба d 600 - 2,9 км | 14889,43  | 14889,43 | x         | x    | x | x | x  |    | 14889,43 | 6624,00  | 6624,00  | 1641,43  | 333  |    |      |      | 540,00  |
| Усього за підпунктом 2.2.5        |                                                                                                                 |                      | 14889,43  | 14889,43 | x         | x    |   |   |    |    | 14889,43 | 6624,00  | 6624,00  | 0,00     |      |    | 0,00 |      | 540,00  |
| 2.2.6                             | Інші заходи, з них:                                                                                             |                      |           |          |           |      |   |   |    |    |          |          |          |          |      |    |      |      |         |
| Усього за пунктом 2.2             |                                                                                                                 |                      | 14889,43  | 14889,43 |           |      |   |   |    |    | 14889,43 | 6624,00  | 6624,00  | 0,00     | 0,00 |    | 0,00 | 0,00 | 540,00  |
| Усього за розділом II             |                                                                                                                 |                      | 112007,55 | 14889,43 | 97118,12  | 0,00 |   |   |    |    | 14889,43 | 15452,92 | 15452,92 | 79460,28 | x    | x  | 0,00 |      | 540,00  |
| Усього за інвестиційною програмою |                                                                                                                 |                      | 137808,85 | 19588,33 | 118220,52 | 0,00 |   |   |    |    | 16110,44 | 17371,32 | 17371,32 | 96725,88 | x    | x  | 0,00 |      | 3179,14 |

Примітки: n\* - кількість років інвестиційної програми.

\*\* Суми витрат по заходах та економічний ефект від їх впровадження при розрахунку строку окупності враховувати без ПДВ.

\*\*\* Складові розрахунку економічного ефекту від впровадження заходів враховувати без ПДВ.

x- ліцензіатом не заповнюється.

Заступник генерального директора



А.П. Ганус



ПОГОДЖЕНО

ЗАТВЕРДЖЕНО

Генеральний директор

КП "Кременчукводоканал"



В.І. Солодяшкін

2016 року

(найменування органу місцевого самоврядування)

Від \_\_\_\_\_ № \_\_\_\_\_

" " \_\_\_\_\_ 20 \_\_\_\_\_ року

М.П.

Фінансовий план використання коштів для виконання інвестиційної програми та їх врахування у структурі тарифів на 12 місяців

КП "Кременчукводоканал"

| № з/п                                                                                                                                                                                    | Найменування заходів (пооб'єктно) | Кількісний показник (одиниці виміру) | Фінансовий план використання коштів на виконання інвестиційної програми за джерелами фінансування, тис грн (без ПДВ) |                            |                                 |                                                                                             |                                                                            |                                                                            |  |                                                            | Сума позичкових коштів та відсотків за їх використання, що підлягає поверненню у планованому періоді, тис грн (без ПДВ) | Сума інших залучених коштів, що підлягає поверненню у планованому періоді, тис грн (без ПДВ) | Кошти, що враховуються у структурі тарифів: гр 5 + гр 6 + гр 11 + гр 12 тис грн (без ПДВ) | За способом виконання, тис грн (без ПДВ) |                             | Графік здійснення заходів та використання коштів на планований період, тис грн (без ПДВ) |           |      |       | Сфера обслуговування (населення)* | № проекту об'єктів/об'єктів матеріалів | Бюджетна класифікація видатків (тис грн/год/рік) | Бюджетна класифікація доходів (тис грн/год/рік) | Економічний ефект (тис грн/рік)** |        |       |
|------------------------------------------------------------------------------------------------------------------------------------------------------------------------------------------|-----------------------------------|--------------------------------------|----------------------------------------------------------------------------------------------------------------------|----------------------------|---------------------------------|---------------------------------------------------------------------------------------------|----------------------------------------------------------------------------|----------------------------------------------------------------------------|--|------------------------------------------------------------|-------------------------------------------------------------------------------------------------------------------------|----------------------------------------------------------------------------------------------|-------------------------------------------------------------------------------------------|------------------------------------------|-----------------------------|------------------------------------------------------------------------------------------|-----------|------|-------|-----------------------------------|----------------------------------------|--------------------------------------------------|-------------------------------------------------|-----------------------------------|--------|-------|
|                                                                                                                                                                                          |                                   |                                      | загальна сума                                                                                                        | амортизаційне відрахування | виробничі інвестиції з прибутку | отримані у планованому періоді позичкові кошти фінансових установ, що підлягають поверненню |                                                                            | отримані у планованому періоді бюджетні кошти, що не підлягають поверненню |  | інші залучені кошти, отримані у планованому періоді, з них |                                                                                                                         |                                                                                              |                                                                                           | що підлягають поверненню                 | що не підлягають поверненню | господарський (нартність матеріальних ресурсів)                                          | підрядний | I кв | II кв |                                   |                                        |                                                  |                                                 |                                   | III кв | IV кв |
|                                                                                                                                                                                          |                                   |                                      |                                                                                                                      |                            |                                 | отримані у планованому періоді позичкові кошти фінансових установ, що підлягають поверненню | отримані у планованому періоді бюджетні кошти, що не підлягають поверненню |                                                                            |  |                                                            |                                                                                                                         |                                                                                              |                                                                                           |                                          |                             |                                                                                          |           |      |       |                                   |                                        |                                                  |                                                 |                                   |        |       |
| <b>ВОДОПОСТАЧАННЯ</b>                                                                                                                                                                    |                                   |                                      |                                                                                                                      |                            |                                 |                                                                                             |                                                                            |                                                                            |  |                                                            |                                                                                                                         |                                                                                              |                                                                                           |                                          |                             |                                                                                          |           |      |       |                                   |                                        |                                                  |                                                 |                                   |        |       |
| <b>Будівництво, реконструкція та модернізація об'єктів водопостачання (звільняється від оподаткування згідно з пунктом 154.9 статті 154 Податкового кодексу України), з урахуванням:</b> |                                   |                                      |                                                                                                                      |                            |                                 |                                                                                             |                                                                            |                                                                            |  |                                                            |                                                                                                                         |                                                                                              |                                                                                           |                                          |                             |                                                                                          |           |      |       |                                   |                                        |                                                  |                                                 |                                   |        |       |
| Заходи зі зниження питомих витрат, а також втрат ресурсів, з них:                                                                                                                        |                                   |                                      |                                                                                                                      |                            |                                 |                                                                                             |                                                                            |                                                                            |  |                                                            |                                                                                                                         |                                                                                              |                                                                                           |                                          |                             |                                                                                          |           |      |       |                                   |                                        |                                                  |                                                 |                                   |        |       |
| Усього за підпунктом 1.1.1                                                                                                                                                               |                                   |                                      |                                                                                                                      |                            |                                 |                                                                                             |                                                                            |                                                                            |  |                                                            |                                                                                                                         |                                                                                              |                                                                                           |                                          |                             |                                                                                          |           |      |       |                                   |                                        |                                                  |                                                 |                                   |        |       |
| Заходи щодо забезпечення технологічного та/або комерційного об'єкту ресурсів, з них:                                                                                                     |                                   |                                      |                                                                                                                      |                            |                                 |                                                                                             |                                                                            |                                                                            |  |                                                            |                                                                                                                         |                                                                                              |                                                                                           |                                          |                             |                                                                                          |           |      |       |                                   |                                        |                                                  |                                                 |                                   |        |       |
| Усього за підпунктом 1.1.2                                                                                                                                                               |                                   |                                      |                                                                                                                      |                            |                                 |                                                                                             |                                                                            |                                                                            |  |                                                            |                                                                                                                         |                                                                                              |                                                                                           |                                          |                             |                                                                                          |           |      |       |                                   |                                        |                                                  |                                                 |                                   |        |       |
| Заходи щодо зменшення обсягів витрат води на технологічні потреби, з них:                                                                                                                |                                   |                                      |                                                                                                                      |                            |                                 |                                                                                             |                                                                            |                                                                            |  |                                                            |                                                                                                                         |                                                                                              |                                                                                           |                                          |                             |                                                                                          |           |      |       |                                   |                                        |                                                  |                                                 |                                   |        |       |
| Усього за підпунктом 1.1.3                                                                                                                                                               |                                   |                                      |                                                                                                                      |                            |                                 |                                                                                             |                                                                            |                                                                            |  |                                                            |                                                                                                                         |                                                                                              |                                                                                           |                                          |                             |                                                                                          |           |      |       |                                   |                                        |                                                  |                                                 |                                   |        |       |
| Заходи щодо підвищення якості послуги централізованого водопостачання, з них:                                                                                                            |                                   |                                      |                                                                                                                      |                            |                                 |                                                                                             |                                                                            |                                                                            |  |                                                            |                                                                                                                         |                                                                                              |                                                                                           |                                          |                             |                                                                                          |           |      |       |                                   |                                        |                                                  |                                                 |                                   |        |       |
| Усього за підпунктом 1.1.4                                                                                                                                                               |                                   |                                      |                                                                                                                      |                            |                                 |                                                                                             |                                                                            |                                                                            |  |                                                            |                                                                                                                         |                                                                                              |                                                                                           |                                          |                             |                                                                                          |           |      |       |                                   |                                        |                                                  |                                                 |                                   |        |       |
| Заходи щодо підвищення екологічної безпеки та охорони навколишнього середовища, з них:                                                                                                   |                                   |                                      |                                                                                                                      |                            |                                 |                                                                                             |                                                                            |                                                                            |  |                                                            |                                                                                                                         |                                                                                              |                                                                                           |                                          |                             |                                                                                          |           |      |       |                                   |                                        |                                                  |                                                 |                                   |        |       |
| Усього за підпунктом 1.1.5                                                                                                                                                               |                                   |                                      |                                                                                                                      |                            |                                 |                                                                                             |                                                                            |                                                                            |  |                                                            |                                                                                                                         |                                                                                              |                                                                                           |                                          |                             |                                                                                          |           |      |       |                                   |                                        |                                                  |                                                 |                                   |        |       |

|                            |                                                                                                                                                                                   | Позатковий розділ 5                    |         |         |         |      |      |      |      |         |         |         |         |         |         |         |         |         |         |    |    |      |      |         |      |
|----------------------------|-----------------------------------------------------------------------------------------------------------------------------------------------------------------------------------|----------------------------------------|---------|---------|---------|------|------|------|------|---------|---------|---------|---------|---------|---------|---------|---------|---------|---------|----|----|------|------|---------|------|
| 1                          | 2                                                                                                                                                                                 | 3                                      | 4       | 5       | 6       | 7    | 8    | 9    | 10   | 11      | 12      | 13      | 14      | 15      | 16      | 17      | 18      | 19      | 20      | 21 | 22 | 23   | 24   |         |      |
| 1.1.6                      |                                                                                                                                                                                   | Інші заходи, з них                     |         |         |         |      |      |      |      |         |         |         |         |         |         |         |         |         |         |    |    |      |      |         |      |
| 1.1.6.1                    | Проєкт "Розвиток місцевої інфраструктури"                                                                                                                                         | фінансування основною суми кредиту     | 1918,40 | х       | 1918,40 | х    | х    | х    | х    | 1918,40 | х       | 1918,40 | х       | х       | х       | 959,20  |         | 959,20  |         |    |    |      |      |         |      |
| Усього за підпунктом 1.1.6 |                                                                                                                                                                                   |                                        | 1918,40 |         | 1918,40 |      |      |      |      | 1918,40 |         | 1918,40 |         |         |         | 959,20  |         | 959,20  |         |    |    | 0,00 |      | 0,00    |      |
| Усього за пунктом 1.1      |                                                                                                                                                                                   |                                        | 1918,40 |         | 1918,40 |      |      |      |      | 1918,40 |         | 1918,40 |         |         |         | 959,20  |         | 959,20  |         |    |    | 0,00 |      | 0,00    |      |
| 1.2                        | Інші заходи (не звільняється від оподаткування згідно з пунктом 154.9 статті 154 Податкового кодексу України), з них:                                                             |                                        |         |         |         |      |      |      |      |         |         |         |         |         |         |         |         |         |         |    |    |      |      |         |      |
| 1.2.1                      | Заходи з забезпечення енергетичної безпеки, а також витрат ресурсів, з них                                                                                                        |                                        |         |         |         |      |      |      |      |         |         |         |         |         |         |         |         |         |         |    |    |      |      |         |      |
| Усього за підпунктом 1.2.1 |                                                                                                                                                                                   |                                        |         |         |         |      |      |      |      |         |         |         |         |         |         |         |         |         |         |    |    |      |      |         |      |
| 1.2.2                      | Заходи щодо забезпечення технологічного та/або комерційного обслуговування ресурсів, з них                                                                                        |                                        |         |         |         |      |      |      |      |         |         |         |         |         |         |         |         |         |         |    |    |      |      |         |      |
| 1.2.2.1                    | Встановлення загальнобудинкових лічильників                                                                                                                                       | 50 од                                  | 1221,01 | 1221,01 | х       | х    | х    | х    | х    | х       | х       | 1221,01 |         | 1221,01 | 305,25  | 305,25  | 305,25  | 305,25  | 305,26  | 7  |    |      |      | 2240,14 |      |
| Усього за підпунктом 1.2.2 |                                                                                                                                                                                   |                                        | 1221,01 | 1221,01 |         |      |      |      | х    |         |         | 1221,01 |         | 1221,01 | 305,25  | 305,25  | 305,25  | 305,26  | х       | х  |    | 0,00 |      | 2240,14 |      |
| 1.2.3                      | Заходи щодо зменшення обсягу витрат води на технологічні потреби, з них                                                                                                           |                                        |         |         |         |      |      |      |      |         |         |         |         |         |         |         |         |         |         |    |    |      |      |         |      |
| Усього за підпунктом 1.2.3 |                                                                                                                                                                                   |                                        |         |         |         |      |      |      |      |         |         |         |         |         |         |         |         |         |         |    |    |      |      |         |      |
| 1.2.4                      | Заходи щодо підвищення якості послуг з централізованого водопостачання, з них                                                                                                     |                                        |         |         |         |      |      |      |      |         |         |         |         |         |         |         |         |         |         |    |    |      |      |         |      |
| 1.2.4.1                    | Капітальний ремонт мережі водопроводу діаметром 250 мм по вул. Великий набережній                                                                                                 | труба d 250 - 1,23 км; засувки - 17 од | 1948,98 | 1948,98 | х       | х    | х    | х    | х    | х       | 1948,98 | 0,00    |         | 1948,98 | 487,24  | 487,24  | 487,24  | 487,26  | 88      |    |    |      |      | 264,00  |      |
| 1.2.4.2                    | Капітальний ремонт мережі водопроводу діаметром 250 мм по вул. Леснова                                                                                                            | труба d 250 - 0,96 км; засувки - 2вод  | 1528,91 | 1528,91 | х       | х    | х    | х    | х    | х       | 1528,91 | 0,00    |         | 1528,91 | 382,23  | 382,23  | 382,23  | 382,22  | 136     |    |    |      |      | 135,00  |      |
| Усього за підпунктом 1.2.4 |                                                                                                                                                                                   |                                        | 3477,89 | 3477,89 |         |      |      |      |      |         | 3477,89 |         |         | 3477,89 | 869,47  | 869,47  | 869,47  | 869,48  |         |    |    | 0,00 |      | 399,00  |      |
| 1.2.5                      | Заходи щодо проведення та розвитку інформаційних технологій, з них                                                                                                                |                                        |         |         |         |      |      |      |      |         |         |         |         |         |         |         |         |         |         |    |    |      |      |         |      |
| Усього за підпунктом 1.2.5 |                                                                                                                                                                                   |                                        |         |         |         |      |      |      |      |         |         |         |         |         |         |         |         |         |         |    |    |      |      |         |      |
| 1.2.6                      | Заходи щодо модернізації та заміни програмного забезпечення інформаційних та спеціальних відділів підприємства, з них                                                             |                                        |         |         |         |      |      |      |      |         |         |         |         |         |         |         |         |         |         |    |    |      |      |         |      |
| Усього за підпунктом 1.2.6 |                                                                                                                                                                                   |                                        |         |         | х       | х    | х    | х    | х    | х       | х       | х       |         |         |         |         |         |         |         |    |    |      |      |         |      |
| 1.2.7                      | Заходи щодо підвищення екологічної безпеки та охорони навколишнього середовища, з них                                                                                             |                                        |         |         |         |      |      |      |      |         |         |         |         |         |         |         |         |         |         |    |    |      |      |         |      |
| Усього за підпунктом 1.2.7 |                                                                                                                                                                                   |                                        |         |         | х       | х    | х    | х    | х    | х       | х       | х       |         |         |         |         |         |         |         |    |    |      |      |         |      |
| 1.2.8                      | Інші заходи, з них                                                                                                                                                                |                                        |         |         |         |      |      |      |      |         |         |         |         |         |         |         |         |         |         |    |    |      |      |         |      |
| Усього за підпунктом 1.2.8 |                                                                                                                                                                                   |                                        |         |         |         |      |      |      |      |         |         |         |         |         |         |         |         |         |         |    |    |      |      |         |      |
| Усього за пунктом 1.2      |                                                                                                                                                                                   |                                        | 4698,90 | 4698,90 | 0,00    | 0,00 | 0,00 | 0,00 | 0,00 | 0,00    | 3477,89 | 1221,01 |         | 4698,90 | 1174,72 | 1174,72 | 1174,72 | 1174,74 | х       | х  |    | 0,00 | 0    | 2639,14 |      |
| Усього за розділом 1       |                                                                                                                                                                                   |                                        | 6617,30 | 4698,90 | 1918,40 | 0,00 | 0,00 | 0,00 | 0,00 | 0,00    | 1918,40 | 3477,89 | 3139,41 |         | 4698,90 | 1174,72 | 2133,92 | 1174,72 | 2133,94 | х  | х  | 0,00 | 0    | 2639,14 |      |
| 11                         | <b>ВОДОВІВЕДЕННЯ</b>                                                                                                                                                              |                                        |         |         |         |      |      |      |      |         |         |         |         |         |         |         |         |         |         |    |    |      |      |         |      |
| 2.1                        | Будівництво, реконструкція та модернізація об'єктів водовідведення (звільняється від оподаткування згідно з пунктом 154.9 статті 154 Податкового кодексу України), з урахуванням: |                                        |         |         |         |      |      |      |      |         |         |         |         |         |         |         |         |         |         |    |    |      |      |         |      |
| 2.1.1                      | Заходи зі зниження питомих витрат, а також витрат ресурсів, з них                                                                                                                 |                                        |         |         |         |      |      |      |      |         |         |         |         |         |         |         |         |         |         |    |    |      |      |         |      |
| Усього за підпунктом 2.1.1 |                                                                                                                                                                                   |                                        |         |         | х       | х    | х    | х    | х    | х       | х       | х       |         |         |         |         |         |         |         |    |    |      |      |         |      |
| 2.1.2                      | Заходи щодо забезпечення технологічного та/або комерційного обслуговування ресурсів, з них                                                                                        |                                        |         |         |         |      |      |      |      |         |         |         |         |         |         |         |         |         |         |    |    |      |      |         |      |
| Усього за підпунктом 2.1.2 |                                                                                                                                                                                   |                                        |         |         | х       | х    | х    | х    | х    | х       | х       | х       |         |         |         |         |         |         |         |    |    |      |      |         |      |
| 2.1.3                      | Заходи щодо підвищення екологічної безпеки та охорони навколишнього середовища, з них                                                                                             |                                        |         |         |         |      |      |      |      |         |         |         |         |         |         |         |         |         |         |    |    |      |      |         |      |
| 2.1.4                      | Інші заходи, з них                                                                                                                                                                |                                        |         |         |         |      |      |      |      |         |         |         |         |         |         |         |         |         |         |    |    |      |      |         |      |
| 2.1.4.1                    | Проєкт "Розвиток місцевої інфраструктури"                                                                                                                                         | фінансування основною суми кредиту     | 8828,92 | х       | 8828,92 | х    | х    | х    | х    | 8828,92 | х       | 8828,92 |         |         |         | 4414,46 |         | 4414,46 |         |    |    |      |      |         |      |
| Усього за підпунктом 2.1.4 |                                                                                                                                                                                   |                                        | 8828,92 |         | 8828,92 |      |      |      |      | х       | 8828,92 |         | 8828,92 |         |         | 4414,46 |         | 4414,46 |         | х  | х  |      | 0,00 |         | 0,00 |
| Усього за пунктом 2.1      |                                                                                                                                                                                   |                                        | 8828,92 | 0,00    | 8828,92 | 0,00 | 0,00 | 0,00 | 0,00 | х       | 8828,92 | 0,00    | 8828,92 | 0,00    | 0,00    | 4414,46 | 0,00    | 4414,46 |         | х  | х  | 0,00 | 0,00 | 0,00    |      |
| 2.2                        | Інші заходи (не звільняється від оподаткування згідно з пунктом 154.9 статті 154 Податкового кодексу України), з них:                                                             |                                        |         |         |         |      |      |      |      |         |         |         |         |         |         |         |         |         |         |    |    |      |      |         |      |
| 2.2.1                      | Заходи зі зниження питомих витрат, а також витрат ресурсів, з них                                                                                                                 |                                        |         |         |         |      |      |      |      |         |         |         |         |         |         |         |         |         |         |    |    |      |      |         |      |
| Усього за підпунктом 2.2.1 |                                                                                                                                                                                   |                                        |         |         |         |      |      |      |      |         |         |         |         |         |         |         |         |         |         |    |    |      |      |         |      |
| 2.2.2                      | Заходи щодо забезпечення технологічного та/або комерційного обслуговування ресурсів, з них                                                                                        |                                        |         |         |         |      |      |      |      |         |         |         |         |         |         |         |         |         |         |    |    |      |      |         |      |
| Усього за підпунктом 2.2.2 |                                                                                                                                                                                   |                                        |         |         |         |      |      |      |      |         |         |         |         |         |         |         |         |         |         |    |    |      |      |         |      |

| Інвестиційний бюджет              |                                                                                                                |                      |          |          |          |      |      |      |      |          |          |          |         |          |         |         |         |         |     |      |      |        |         |
|-----------------------------------|----------------------------------------------------------------------------------------------------------------|----------------------|----------|----------|----------|------|------|------|------|----------|----------|----------|---------|----------|---------|---------|---------|---------|-----|------|------|--------|---------|
| 1                                 | 2                                                                                                              | 3                    | 4        | 5        | 6        | 7    | 8    | 9    | 10   | 11       | 12       | 13       | 14      | 15       | 16      | 17      | 18      | 19      | 20  | 21   | 22   | 23     | 24      |
| 2.2.1                             | Заходи щодо провадження та розвитку інформаційних технологій, з них                                            |                      |          |          |          |      |      |      |      |          |          |          |         |          |         |         |         |         |     |      |      |        |         |
| Усього за підпунктом 2.2.1        |                                                                                                                |                      |          |          |          |      |      |      |      |          |          |          |         |          |         |         |         |         |     |      |      |        |         |
| 2.2.4                             | Заходи щодо модернізації та закупівлі транспортних засобів спеціального та спеціалізованого призначення, з них |                      |          |          |          |      |      |      |      |          |          |          |         |          |         |         |         |         |     |      |      |        |         |
| Усього за підпунктом 2.2.4        |                                                                                                                |                      |          |          |          |      |      |      |      |          |          |          |         |          |         |         |         |         |     |      |      |        |         |
| 2.2.5                             | Заходи щодо підвищення екологічної безпеки та охорони навколишнього середовища, з них                          |                      |          |          |          |      |      |      |      |          |          |          |         |          |         |         |         |         |     |      |      |        |         |
| 2.2.5.1                           | Розроблення (включно: кількісний коєфіцієнт діаметром 440 мм, довжина - 3000 мм, від СП-7 до КСЖ)              | трава d 600 - 2,9 км | 6624,00  | 6624,00  |          |      | x    | x    | x    | x        |          | 6624,00  |         | 6624,00  | 1656,00 | 1656,00 | 1656,00 | 1656,00 | 333 |      |      |        | 540,00  |
| Усього за підпунктом 2.2.5        |                                                                                                                |                      | 6624,00  | 6624,00  |          |      |      |      |      |          |          | 6624,00  |         | 6624,00  | 1656,00 | 1656,00 | 1656,00 | 1656,00 | x   | x    | 0,00 |        | 540,00  |
| 2.2.6                             | Інші заходи, з них                                                                                             |                      |          |          |          |      |      |      |      |          |          |          |         |          |         |         |         |         |     |      |      |        |         |
| Усього за підпунктом 2.2.6        |                                                                                                                |                      |          |          |          |      |      |      |      |          |          |          |         |          |         |         |         |         |     |      |      |        |         |
| Усього за пунктом 2.2             |                                                                                                                |                      | 6624,00  | 6624,00  | 0,00     | 0,00 | 0,00 | 0,00 | 0,00 | 0,00     | 0,00     | 6624,00  | 0,00    | 6624,00  | 1656,00 | 1656,00 | 1656,00 | 1656,00 | x   | x    | 0,00 | 0,00   | 540,00  |
| Усього за розділом II             |                                                                                                                |                      | 15452,92 | 6624,00  | 8828,92  | 0,00 | 0,00 | 0,00 | 0,00 | 0,00     | 15452,92 | 0,00     | 6624,00 | 1656,00  | 6070,46 | 1656,00 | 6070,46 | x       | x   | 0,00 | 0,00 | 540,00 |         |
| Усього за Інвестиційною програмою |                                                                                                                |                      | 22070,22 | 11322,90 | 10747,32 | 0,00 | 0,00 | 0,00 | 0,00 | 10747,32 | 3477,89  | 18592,33 | 0,00    | 11322,90 | 2830,72 | 8204,38 | 2830,72 | 8204,40 | x   | x    | 0,00 | 0,00   | 3179,14 |

Примітки

\* Суми витрат по заходах та економічний ефект від їх впровадження при розрахунку строку окупності враховувати без ПДВ

\*\* Складові розрахунку економічного ефекту від впровадження заходів враховувати без ПДВ

x - ліцензіатом не заповнюється

Заступник генерального директора

А.П. Ганус

Додаток 6 до Порядку розроблення, погодження та затвердження інвестиційних програм суб'єктів господарювання у сфері централізованого водопостачання та водовідведення

**План витрат за джерелами фінансування на виконання інвестиційної програми для врахування у структурі тарифів на 12 місяців 2017р**  
**КП "Кременчукводоканал"**  
(назва підприємства)

| № з/п   | Найменування заходів                                                                                                                                                              | Кošти, що враховуються у структурі тарифів за джерелами фінансування, |                            |                                 |                                                                                                    |                                                                         |
|---------|-----------------------------------------------------------------------------------------------------------------------------------------------------------------------------------|-----------------------------------------------------------------------|----------------------------|---------------------------------|----------------------------------------------------------------------------------------------------|-------------------------------------------------------------------------|
|         |                                                                                                                                                                                   | загальна сума                                                         | з урахуванням:             |                                 |                                                                                                    |                                                                         |
|         |                                                                                                                                                                                   |                                                                       | амортизаційні відрахування | виробничі інвестиції з прибутку | сума позичкових коштів та відсотків за їх використання, що підлягає поверненню у плановому періоді | сума інших залучених коштів, що підлягає поверненню у плановому періоді |
| 1       | 2                                                                                                                                                                                 | 3                                                                     | 4                          | 5                               | 6                                                                                                  | 7                                                                       |
| 1       | <b>Водопостачання</b>                                                                                                                                                             |                                                                       |                            |                                 |                                                                                                    |                                                                         |
| 1.1     | Будівництво, реконструкція та модернізація об'єктів водопостачання (звільняється від оподаткування згідно з пунктом 154.9 статті 154 Податкового кодексу України), з урахуванням: |                                                                       |                            |                                 |                                                                                                    |                                                                         |
| 1.1.1   | Заходи зі зниження питомих витрат, а також витрат ресурсів                                                                                                                        |                                                                       |                            |                                 |                                                                                                    |                                                                         |
| 1.1.2   | Заходи щодо забезпечення технологічного та/або комерційного обліку ресурсів                                                                                                       |                                                                       |                            |                                 |                                                                                                    |                                                                         |
| 1.1.3   | Заходи щодо зменшення обсягу витрат води на технологічні потреби                                                                                                                  |                                                                       |                            |                                 |                                                                                                    |                                                                         |
| 1.1.4   | Заходи щодо підвищення якості послуг з централізованого водопостачання                                                                                                            |                                                                       |                            |                                 |                                                                                                    |                                                                         |
| 1.1.5   | Заходи щодо підвищення екологічної безпеки та охорони навколишнього середовища                                                                                                    |                                                                       |                            |                                 |                                                                                                    |                                                                         |
| 1.1.6   | Інші заходи                                                                                                                                                                       | 1918,40                                                               |                            | 1918,40                         |                                                                                                    |                                                                         |
| 1.1.6.1 | <i>Проект "Розвиток міської інфраструктури" (погашення основної суми кредиту)</i>                                                                                                 | 1918,40                                                               |                            | 1918,40                         |                                                                                                    |                                                                         |
|         | <b>Усього за пунктом 1.1</b>                                                                                                                                                      | <b>1918,40</b>                                                        |                            | <b>1918,40</b>                  |                                                                                                    |                                                                         |
| 1.2     | Інші заходи (не звільняється від оподаткування згідно з пунктом 154.9 статті 154 Податкового кодексу України), з                                                                  |                                                                       |                            |                                 |                                                                                                    |                                                                         |
| 1.2.1   | Заходи зі зниження питомих витрат, а також витрат ресурсів                                                                                                                        |                                                                       |                            |                                 |                                                                                                    |                                                                         |
| 1.2.2   | Заходи щодо забезпечення технологічного та/або комерційного обліку ресурсів                                                                                                       | 1221,01                                                               | 1221,01                    |                                 |                                                                                                    |                                                                         |
| 1.2.2.1 | <i>Встановлення загальнобудинкових лічильників</i>                                                                                                                                | 1221,01                                                               | 1221,01                    |                                 |                                                                                                    |                                                                         |
| 1.2.3   | Заходи щодо зменшення обсягу витрат води на технологічні потреби                                                                                                                  |                                                                       |                            |                                 |                                                                                                    |                                                                         |
| 1.2.4   | Заходи щодо підвищення якості послуг з централізованого водопостачання                                                                                                            | 3477,89                                                               | 3477,89                    |                                 |                                                                                                    |                                                                         |
| 1.2.4.1 | <i>Капітальний ремонт мережі водопроводу діаметром 250 мм по вул. Великий набережній</i>                                                                                          | 1948,98                                                               | 1948,98                    |                                 |                                                                                                    |                                                                         |
| 1.2.4.2 | <i>Капітальний ремонт мережі водопроводу діаметром 250 мм по вул. Леонова</i>                                                                                                     | 1528,91                                                               | 1528,91                    |                                 |                                                                                                    |                                                                         |
| 1.2.5   | Заходи щодо провадження та розвитку інформаційних технологій                                                                                                                      |                                                                       |                            |                                 |                                                                                                    |                                                                         |
| 1.2.6   | Заходи щодо модернізації та закупівлі транспортних засобів спеціального та спеціалізованого призначення                                                                           |                                                                       |                            |                                 |                                                                                                    |                                                                         |

|                          |                                                                                                                                                                                      |                 |                 |                 |             |             |
|--------------------------|--------------------------------------------------------------------------------------------------------------------------------------------------------------------------------------|-----------------|-----------------|-----------------|-------------|-------------|
| 1.2.7                    | Заходи щодо підвищення екологічної безпеки та охорони навколишнього середовища                                                                                                       |                 |                 |                 |             |             |
| 1.2.8                    | Інші заходи                                                                                                                                                                          |                 |                 |                 |             |             |
|                          | <b>Усього за пунктом 1.2</b>                                                                                                                                                         | <b>4698,90</b>  | <b>4698,90</b>  | <b>0,00</b>     | <b>0,00</b> | <b>0,00</b> |
|                          | <b>Усього за розділом I</b>                                                                                                                                                          | <b>6617,30</b>  | <b>4698,90</b>  | <b>1918,40</b>  | <b>0,00</b> | <b>0,00</b> |
| <b>II Водовідведення</b> |                                                                                                                                                                                      |                 |                 |                 |             |             |
| 2.1                      | Будівництво, реконструкція та модернізація об'єктів водовідведення (звільняється від оподаткування згідно з пунктом 154.9 статті 154 Податкового кодексу України). з урахуванням:    |                 |                 |                 |             |             |
| 2.1.1                    | Заходи зі зниження питомих витрат, а також витрат ресурсів                                                                                                                           |                 |                 |                 |             |             |
| 2.1.2                    | Заходи щодо забезпечення технологічного та/або комерційного обліку ресурсів                                                                                                          |                 |                 |                 |             |             |
| 2.1.3                    | Заходи щодо підвищення екологічної безпеки та охорони навколишнього середовища                                                                                                       |                 |                 |                 |             |             |
| 2.1.4                    | Інші заходи                                                                                                                                                                          | 8828,92         |                 | 8828,92         |             |             |
| 2.1.4.1                  | <i>Проект "Розвиток міської інфраструктури" (погашення основної суми кредиту)</i>                                                                                                    | 8828,92         |                 | 8828,92         |             |             |
|                          | <b>Усього за пунктом 2.1</b>                                                                                                                                                         | <b>8828,92</b>  | <b>0,00</b>     | <b>8828,92</b>  |             |             |
| 2.2                      | Інші заходи (не звільняється від оподаткування згідно з пунктом 154.9 статті 154 Податкового кодексу України). з урахуванням:                                                        |                 |                 |                 |             |             |
| 2.2.1                    | Заходи зі зниження питомих витрат, а також витрат ресурсів                                                                                                                           |                 |                 |                 |             |             |
| 2.2.2                    | Заходи щодо забезпечення технологічного та/або комерційного обліку ресурсів                                                                                                          |                 |                 |                 |             |             |
| 2.2.3                    | Заходи щодо провадження та розвитку інформаційних технологій                                                                                                                         |                 |                 |                 |             |             |
| 2.2.4                    | Заходи щодо модернізації та закупівлі транспортних засобів спеціального та спеціалізованого призначення                                                                              |                 |                 |                 |             |             |
| 2.2.5                    | Заходи щодо підвищення екологічної безпеки та охорони навколишнього середовища                                                                                                       | 6624,00         | 6624,00         |                 |             |             |
| 2.2.5.1                  | Вибір технології аерації та розробка проектно-кошторисної документації для реконструкції системи аерації системи біологічного очищення стічних вод лівобережних та правобережних КОС | 6624,00         | 6624,00         |                 |             |             |
| 2.2.6                    | Інші заходи                                                                                                                                                                          |                 |                 |                 |             |             |
|                          | <b>Усього за пунктом 2.2</b>                                                                                                                                                         | <b>6624,00</b>  | <b>6624,00</b>  | <b>0,00</b>     | <b>0,00</b> | <b>0,00</b> |
|                          | <b>Усього за розділом II</b>                                                                                                                                                         | <b>15452,92</b> | <b>6624,00</b>  | <b>8828,92</b>  | <b>0,00</b> | <b>0,00</b> |
|                          | <b>Усього за інвестиційною програмою</b>                                                                                                                                             | <b>22070,22</b> | <b>11322,90</b> | <b>10747,32</b> | <b>0,00</b> | <b>0,00</b> |



Заступник генерального директора

*(підпис)*

А.П. Ганус  
(прізвище, ім'я, по батькові)

Додаток 7  
до Порядку розроблення,  
погодження та затвердження  
інвестиційних програм суб'єктів  
господарювання у сфері  
централізованого водопостачання  
та водовідведення

**Узагальнена характеристика об'єктів з централізованого водопостачання та водовідведення**

Комунальне підприємство "Кременчукводоканал"

(найменування ліцензіата підприємства)

станом на 01.01.2016 рік

| № з/п                    | I. Найменування та характеристика об'єктів                              | Код рядка | Одиниця виміру | Загальний показник |
|--------------------------|-------------------------------------------------------------------------|-----------|----------------|--------------------|
| <b>Водопостачання</b>    |                                                                         |           |                |                    |
| 1.1                      | Кількість населених пунктів, яким надаються послуги (1*)                | 001       | од.            | 6                  |
| 1.2                      | Кількість населення в зоні відповідальності підприємства                | 002       | осіб           | 238 829            |
| 1.3                      | Чисельність населення, яким надаються послуги, усього, з них:           | 003       | осіб           | 181 892            |
| 1.3.1                    | безпосередньо підключених до мереж                                      | 004       | осіб           | 181 303            |
| 1.3.2                    | яке використовує водорозбірні колонки                                   | 005       | осіб           | 589                |
| 1.4                      | Кількість населення, що користується привізною питною водою (населення) | 006       | осіб           | -                  |
| 1.5                      | Кількість населення, якому вода подається з відхиленням від норм вимог  | 007       | осіб           | 341                |
| 1.6                      | Кількість споживачів, яким послуга надається за графіками               | 008       | од.            | -                  |
| 1.7                      | Частка споживачів, яка отримує послуги з перебоями (р 008/р 010)x100    | 009       | %              | -                  |
| 1.8                      | Кількість абонентів водопостачання, усього, з них:                      | 010       | од.            | 92 225             |
| 1.8.1                    | населення                                                               | 011       | од.            | 90 219             |
| 1.8.2                    | бюджетних установ                                                       | 012       | од.            | 184                |
| 1.8.3                    | інших                                                                   | 013       | од.            | 1 822              |
| 1.9                      | Частка охоплення послугами (рядок 003/рядок 002x100), з них:            | 014       | %              | 76,16              |
| 1.9.1                    | з підключенням до мереж (рядок 004/рядок 003x100)                       | 015       | %              | 99,68              |
| 1.9.2                    | з використанням водорозбірних колонок (рядок 005/рядок 003x100)         | 016       | %              | 0,32               |
| 1.10                     | Кількість абонентів з обліковим споживанням, усього, з них:             | 017       | од.            | 56 511             |
| 1.10.1                   | населення                                                               | 018       | од.            | 54 540             |
| 1.10.2                   | бюджетних установ                                                       | 019       | од.            | 171                |
| 1.10.3                   | інших                                                                   | 020       | од.            | 1 800              |
| 1.11                     | Частка підключень з обліком, усього (рядок 017/рядок 010x100), з них:   | 021       | %              | 61,28              |
| 1.11.1                   | населення (рядок 018/рядок 011x100)                                     | 022       | %              | 60,45              |
| 1.11.2                   | бюджетних установ (рядок 019/рядок 012x100)                             | 023       | %              | 92,93              |
| 1.11.3                   | інших (рядок 020/рядок 013x100)                                         | 024       | %              | 98,79              |
| 1.12                     | Загальна протяжність мереж водопроводу, з них:                          | 025       | км             | 448,1              |
| 1.12.1                   | водоводів                                                               | 026       | км             | 89,4               |
| 1.12.2                   | вуличної мережі                                                         | 027       | км             | 173,6              |
| 1.12.3                   | внутрішньоквартальної та дворової мережі                                | 028       | км             | 185,1              |
| 1.13                     | Щільність підключень до мережі водопостачання (рядок 010/рядок 025)     | 029       | од./км         | 205,83             |
| 1.14                     | Загальна протяжність ветхих та аварійних мереж, з них:                  | 030       | км             | 130,9              |
| 1.14.1                   | водоводів                                                               | 031       | км             | 13,1               |
| 1.14.2                   | вуличної мережі                                                         | 032       | км             | 56,4               |
| 1.14.3                   | внутрішньоквартальної та дворової мережі                                | 033       | км             | 61,4               |
| 1.15                     | Частка ветхих та аварійних мереж (рядок 030/рядок 025x100), з них:      | 034       | %              | 29,21              |
| 1.15.1                   | водоводів (рядок 031/рядок 026x100)                                     | 035       | %              | 14,65              |
| 1.15.2                   | вуличної мережі (рядок 032/рядок 027x100)                               | 036       | %              | 32,49              |
| 1.15.3                   | внутрішньоквартальної та дворової мережі (рядок 033/рядок 028x100)      | 037       | %              | 33,18              |
| <b>II Водовідведення</b> |                                                                         |           |                |                    |
| 2.1                      | Кількість населених пунктів, яким надаються послуги (2*)                | 201       | од.            | 2                  |
| 2.2                      | Кількість населення в зоні відповідальності підприємства                | 202       | осіб           | 229 457            |
| 2.3                      | Кількість населення, яким надаються послуги, усього, з них:             | 203       | осіб           | 181 892            |
| 2.3.1                    | безпосередньо підключених до мереж                                      | 204       | осіб           | 144 733            |
| 2.3.2                    | яке транспортує стічні води на очисні споруди з вигрібних ям, септиків  | 205       | осіб           | 37 159             |
| 2.4                      | Кількість підключень до мережі водовідведення, усього, з них:           | 206       | од.            | 82 346             |
| 2.4.1                    | населення                                                               | 207       | од.            | 80 541             |
| 2.4.2                    | бюджетних установ                                                       | 208       | од.            | 168                |
| 2.4.3                    | інших                                                                   | 209       | од.            | 1 637              |
| 2.5                      | Частка охоплення послугами (рядок 204/рядок 202x100), з них:            | 210       | %              | 79,27              |
| 2.5.1                    | з підключенням до мереж (рядок 204/рядок 203x100)                       | 211       | %              | 79,57              |
| 2.5.2                    | з використанням вигрібних ям, септиків (рядок 205/рядок 203x100)        | 212       | %              | 20,43              |
| 2.6                      | Кількість підключень з первинним очищенням стічних вод                  | 213       | од.            | -                  |
| 2.7                      | Частка з первинним очищенням стічних вод (рядок 213/рядок 206x100)      | 214       | %              | -                  |
| 2.8                      | Загальна протяжність мереж водовідведення, з них:                       | 215       | км             | 255,5              |
| 2.8.1                    | головних колекторів                                                     | 216       | км             | 38,0               |

|        |                                                                     |     |        |        |
|--------|---------------------------------------------------------------------|-----|--------|--------|
| 2.8.2  | напірних трубопроводів                                              | 217 | км     |        |
| 2.8.3  | вуличної мережі                                                     | 218 | км     | 98,3   |
| 2.8.4  | внутрішньоквартальної та дворової мережі                            | 219 | км     | 119,1  |
| 2.9    | Щільність підключень до мережі водовідведення (рядок 206/рядок 215) | 220 | од./км | 322,33 |
| 2.10   | Загальна протяжність ветхих та аварійних мереж, з них:              | 221 | км     | 168,9  |
| 2.10.1 | головних колекторів                                                 | 222 | км     | 21,5   |
| 2.10.2 | напірних трубопроводів                                              | 223 | км     | -      |
| 2.10.3 | вуличної мережі                                                     | 224 | км     | 68,8   |
| 2.10.4 | внутрішньоквартальної та дворової мережі                            | 225 | км     | 78,6   |
| 2.11   | Частка ветхих та аварійних мереж (рядок 221/рядок 215x100), з них:  | 226 | %      | 66,11  |
| 2.11.1 | головних колекторів (рядок 222/рядок 216x100)                       | 227 | %      | 56,53  |
| 2.11.2 | напірних трубопроводів (рядок 223/рядок 217x100)                    | 228 | %      | -      |
| 2.11.3 | вуличної мережі (рядок 224/рядок 218x100)                           | 229 | %      | 69,96  |
| 2.11.4 | внутрішньоквартальної та дворової мережі (рядок 225/рядок 219x100)  | 230 | %      | 65,99  |

**Примітки:**

|                                                                             |     |        |
|-----------------------------------------------------------------------------|-----|--------|
| Кількість багатоповерхових будинків                                         | од. | 1 335  |
| Кількість квартир у багатоповерхових будинках (абоненти)                    | од. | 80 829 |
| Кількість будівель індивідуальної забудови (абоненти)                       | од. | 9 390  |
| Кількість багатоповерхових будинків з приладами обліку (загальнобудинкові)  | од. | 47     |
| Кількість квартир у багатоповерхових будинках з приладами обліку (абоненти) | од. | 48 383 |
| Кількість будівель індивідуальної забудови з приладами обліку (абоненти)    | од. | 6 157  |

**\*1 Назва населених пунктів, яким надаються послуги:**

| № з/п | Назва населеного пункту | Кількість населення (чол.) |
|-------|-------------------------|----------------------------|
| 1     | м. Кременчук            | 224 017                    |
| 2     | с. Сади                 | 3 337                      |
| 3     | с. Пішане               | 5 440                      |
| 4     | с. В Терешківка         | 1 695                      |
| 5     | с. Червона знамянка     | 2 426                      |
| 6     | с. Кривуш               | 1 914                      |

**\*2 Назва населених пунктів, яким надаються послуги**

| № з/п | Назва населеного пункту | Кількість населення (чол.) |
|-------|-------------------------|----------------------------|
| 1     | м. Кременчук            | 224 017                    |
| 2     | с. Пішане               | 5 440                      |



Заступник генерального директора  
М.П.

(підпис)

А.П. Іанус

## 6. Пояснювальна записка

### 6.1 Коротка інформація про ліцензіата.

Власником та засновником комунального підприємства "Кременчукводоканал" є територіальна громада міста Кременчука в особі Кременчуцької міської ради.

Функціонально підприємство підпорядковане і підзвітне управлінню житлово-комунального господарства виконавчого комітету Кременчуцької міської ради.

Однією з головних функцій підприємства є надання послуг з водопостачання та водовідведення населенню та іншим споживачам.

Водопостачання: основним джерелом водопостачання міста Кременчука є Кременчуцьке водосховище. Насосна станція першого підйому №2 розташована за адресою смт. Власівка, вул. Молодіжна, 67, побудована заводом БВК в 1982 році і здійснює забір води безпосередньо з Кременчуцького водосховища двома сифонними трубопроводами. Проектна потужність - 190 тис. м<sup>3</sup>/добу. Середньодобовий підйом води складає близько 90 тис. м<sup>3</sup>.

НС № 2 подає технічну воду на водоочисну станцію. Водоочисна станція м. Кременчука розташована за адресою с. Вільна Терешківка, вул. Петровського, 205. Проектна потужність – 150 тис. м<sup>3</sup>/добу. Перша черга водоочисної станції потужністю 50 тис.м<sup>3</sup> на добу, введена в дію в 1968 р., друга черга – потужністю 100 тис.м<sup>3</sup> на добу, введена в дію в 1977р. Водопостачання м. Кременчука здійснюється двома магістральними водогонами діаметрами 1220 мм та 800 мм, і далі через розподільчу водопровідну мережу подається споживачам.

Загальна протяжність водопровідних мереж 448,07 км.

Водовідведення: система побутово-фекальної каналізації складається з двох басейнів каналізування: перший і основний охоплює лівобережну частину міста. КОС лівобережжя розташована за адресою с. М. Кохнівка, вул.. Лісова, 17. Проектна потужність міських каналізаційних споруд 75 тис. м<sup>3</sup>/добу; в 1972 році введено першу чергу проектною потужністю 50 тис. м<sup>3</sup>/добу, в 1982 році введено другу чергу проектною потужністю 25 тис.м<sup>3</sup>/добу. Другий басейн каналізування охоплює правобережну частину міста. Очисні споруди правобережжя розташовані за адресою наб. л-та Дніпрова, 121. Проектна потужність - 14,7 тис.м<sup>3</sup>/добу, введені в експлуатацію в 1983 році.

Працює 27 станцій перекачування стоків.

Загальна протяжність каналізаційних мереж 255,47 км, з них 36,0км напірних колекторів.

Заступник генерального директора

"01" 08 2016 р.

М.П.

А.П. Ганус



6.2 Очікувані результати від реалізації інвестиційної програми на 2017 рік

КП "Кременчукводоканал"

| Найменування заходу                                                                                         | Тариф вола, каналізація<br>(без ПДВ 7,516 грн/куб.м) |                |               |                |
|-------------------------------------------------------------------------------------------------------------|------------------------------------------------------|----------------|---------------|----------------|
|                                                                                                             | інше                                                 |                | Разом         |                |
|                                                                                                             | тис.куб.м                                            | тис.грн        | тис.грн       | тис.грн        |
| 1                                                                                                           | 5                                                    | 6              | 14            | 15             |
| <b>I.Водопостачання</b>                                                                                     |                                                      |                |               |                |
| 1.2.2.1 Встановлення загальнобудинкових лічильників                                                         | 298,05                                               | 2 240,14       |               | 2240,14        |
| 1.2.4.1 Капітальний ремонт мережі водопроводу діаметром 250 мм по вул. Великий набережній                   |                                                      |                | 264,00        | 264,00         |
| 1.2.4.2 Капітальний ремонт мережі водопроводу діаметром 250 мм по вул. Леонова в м. Кременчуці              |                                                      |                | 135,00        | 135,00         |
| <b>Усього по водопостачанню:</b>                                                                            | <b>298,05</b>                                        | <b>2240,14</b> | <b>399,00</b> | <b>2639,14</b> |
| <b>II.Водовідведення</b>                                                                                    |                                                      |                |               |                |
| 2.2.5.1 Реконструкція напірного каналізаційного колектору діаметром 600 мм, довжиною 3000м, від СП-7 до КОС |                                                      |                | 540,00        | 540,00         |
| <b>Усього по водовідведенню:</b>                                                                            |                                                      |                | <b>540,00</b> | <b>540,00</b>  |
| <b>Разом по програмі:</b>                                                                                   | <b>298,05</b>                                        | <b>2240,14</b> | <b>939,00</b> | <b>3179,14</b> |

Заступник генерального директора



А.П. Ганус

6.3 Розрахунок прогнозованих показників ефективності інвестиційної програми на 2017 рік  
 КП "Кременчукводоканал"

| Роки | Інвестиційні витрати I | Річний EE CF | Ставка дисконтування | Чиста приведена вартість NPV | Дисконт. річний EE | Сумарний дисконт. річний EE | Дисконт. період окупності DPP |          | Внутрішня норма доходності IRR | Індекс прибутковості PI |
|------|------------------------|--------------|----------------------|------------------------------|--------------------|-----------------------------|-------------------------------|----------|--------------------------------|-------------------------|
|      | 11322,9                | 3179,14      | 14,0%                | 9932,368                     |                    |                             |                               | -11322,9 |                                |                         |
| 1    |                        |              |                      | -7143,649                    | 2788,719           | 2788,719                    |                               | 3179,14  | #ЧИСЛО!                        | 0,281                   |
| 2    |                        |              |                      | -4697,404                    | 2446,245           | 5234,964                    |                               | 3179,14  | -31%                           | 0,527                   |
| 3    |                        |              |                      | -2551,575                    | 2145,829           | 7380,793                    |                               | 3179,14  | -8%                            | 0,743                   |
| 4    |                        |              |                      | -669,269                     | 1882,306           | 9263,099                    |                               | 3179,14  | 5%                             | 0,933                   |
| 5    |                        |              |                      | 981,877                      | 1651,146           | 10914,245                   | 4,41                          | 3179,14  | 12%                            | 1,099                   |
| 6    |                        |              |                      | 2430,250                     | 1448,373           | 12362,618                   |                               | 3179,14  | 17%                            | 1,245                   |
| 7    |                        |              |                      | 3700,753                     | 1270,503           | 13633,121                   |                               | 3179,14  | 20%                            | 1,373                   |
| 8    |                        |              |                      | 4815,229                     | 1114,476           | 14747,598                   |                               | 3179,14  | 23%                            | 1,485                   |
| 9    |                        |              |                      | 5792,840                     | 977,611            | 15725,209                   |                               | 3179,14  | 24%                            | 1,583                   |
| 10   |                        |              |                      | 6650,393                     | 857,553            | 16582,762                   |                               | 3179,14  | 25%                            | 1,670                   |
| 11   |                        |              |                      | 7402,633                     | 752,240            | 17335,002                   |                               | 3179,14  | 26%                            | 1,745                   |
| 12   |                        |              |                      | 8062,492687                  | 659,859            | 17994,861                   |                               | 3179,14  | 26%                            | 1,812                   |
| 13   |                        |              |                      | 8641,317                     | 578,824            | 18573,685                   |                               | 3179,14  | 27%                            | 1,870                   |
| 14   |                        |              |                      | 9149,057                     | 507,740            | 19081,426                   |                               | 3179,14  | 27%                            | 1,921                   |
| 15   |                        |              |                      | 9594,444                     | 445,386            | 19526,812                   |                               | 3179,14  | 27%                            | 1,966                   |
| 16   |                        |              |                      | 9985,133                     | 390,690            | 19917,502                   |                               | 3179,14  | 28%                            | 2,005                   |
| 17   |                        |              |                      | 10327,844                    | 342,710            | 20260,212                   |                               | 3179,14  | 28%                            | 2,040                   |
| 18   |                        |              |                      | 10628,467                    | 300,623            | 20560,835                   |                               | 3179,14  | 28%                            | 2,070                   |
| 19   |                        |              |                      | 10892,171                    | 263,704            | 20824,540                   |                               | 3179,14  | 28%                            | 2,097                   |
| 20   |                        |              |                      | 11155,876                    | 231,320            | 21055,859                   |                               | 3179,14  | 28%                            | 2,120                   |

7. Опис заходів інвестиційної програми  
КП "Кременчукводоканал"

I. ВОДОПОСТАЧАННЯ

1.2.2 Заходи щодо забезпечення технологічного та/або комерційного обліку ресурсів, з них:

1.2.2.1 Встановлення загальнобудинкових лічильників.

У 2017 році підприємством КП "Кременчукводоканал" заплановано обладнати 50 будинків комерційними приладами обліку, а саме:

| d,<br>мм | Кількість<br>будинків, од. | Вартість БР,<br>тис.грн. | Інші витрати,<br>тис.грн. | Загальна<br>вартість, тис.грн. |
|----------|----------------------------|--------------------------|---------------------------|--------------------------------|
| 32       | 18                         | 354,96                   | 81,04                     | 436,00                         |
| 40       | 17                         | 329,97                   | 74,84                     | 404,81                         |
| 50       | 15                         | 310,20                   | 70,00                     | 380,20                         |
|          |                            |                          |                           | <b>1 221,01</b>                |

За результатами впровадження реалізації даного заходу очікується зменшення недообліку обсягу води в мережах централізованого водопостачання питної на 14,3%, що забезпечує економію 298,1 тис.м3/рік.

У 2017 році заплановано виконати захід за рахунок амортизаційних відрахувань на суму 1 221,01 тис. грн.

1.2.4 Заходи щодо підвищення якості послуг з централізованого водопостачання, з них:

1.2.4.1 Капітальний ремонт мережі водопроводу діаметром 250 мм по вул. Великій набережній (вул. 50-річчя СРСР) в м. Кременчуці.

Робочим проектом передбачено заміна діючого водопроводу діаметром 250 мм на новий в зв'язку з закінченням його експлуатаційних можливостей та зношеністю (постійні пориви).

У 2017р. заплановано виконати захід господарським способом та придбати матеріали на суму 1 948,98 тис.грн.

1.2.4.2 Капітальний ремонт мережі водопроводу діаметром 250 мм по вул. Леонова в м. Кременчуці.

Робочим проектом передбачено заміна діючого водопроводу діаметром 250 мм на новий в зв'язку з закінченням його експлуатаційних можливостей та зношеністю (постійні пориви).

У 2017р. заплановано виконати захід господарським способом та придбати матеріали суму 1 528,91 тис.грн.

## II. ВОДОВІДВЕДЕННЯ

2.2.5 Заходи щодо підвищення екологічної безпеки та охорони навколишнього середовища.

*2.2.5.1 Реконструкція напірного каналізаційного колектору діаметром 600 мм, довжиною 3000м, від СП-7 до КОС.*

Каналізаційний колектор в місті Кременчук, від СП-7, по вул. Ярмакова, Салганна, Жилбудівській, Дружинницькій був побудований у 60-х роках із сталевих труб  $d$  630 (верхня частина яких потрапляє під вплив корозії, внаслідок чого розкладається, викликаючи провали ґрунту та асфальтобетонного покриття вулиці) частково вийшов із ладу. Проектний напірний колектор буде замінено на поліетиленові труби ПЕ  $d$  630 мм.

Захід заплановано виконати підрядним способом так, як проектом передбачено переходи через залізницю. Переходи влаштовуються закритим методом "горизонтального буріння" з влаштуванням проектного напірного колектору  $d$  630 мм в сталевих футлярах  $d$  820x8,0. Проектні круглі колодязі виконати із збірних залізобетонних конструкцій.

Проектна траса трубопроводу перетинає залізобетонні, цегляні та металеві огорожі, що підлягають розбиранню. Збірні залізобетонні та металеві конструкції, по закінченню робіт по влаштуванню колектора, встановлюється на своє місце. Огорожі з монолітного бетону та цегли підлягають відновленню з нових матеріалів. Також, проводиться демонтаж-монтаж металевих воріт. Деревя, що знаходяться на проектній траншеї, підлягають вирубці.

У 2017 році заплановано виконати захід на суму 6 624,0 тис. грн.:

- придбання труби поліетиленові для подачі холодної води ПЕ 100 SDR-17 діаметром 600 мм.

Заступник генерального директора



А.П. Ганус

## **8. Зобов'язання ліцензіата щодо досягнення очікуваних результатів реалізації інвестиційної програми у сфері водопостачання та водовідведення**

В ході реалізації інвестиційної програми КП "Кременчукводоканал" зобов'язується досягти:

### **Забезпечення технологічного обліку ресурсів**

КП "Кременчукводоканал" розроблено комплекс заходів, які у першу чергу спрямовані на забезпечення технологічного обліку водних ресурсів. До складу інвестиційної програми внесені заходи з:

- Встановлення загально будинкових лічильників на суму 1 221,01 тис. грн..

### **Підвищення якості послуг з централізованого водопостачання**

- Капітальний ремонт мережі водопроводу діаметром 250 мм на суму 3 477,89 тис. грн..

### **Підвищення екологічної безпеки та охорони навколишнього середовища**

- Реконструкція напірного каналізаційного колектору діаметром 600мм – 6 624,0 тис. грн..

## **Висновки**

Інвестиційною програмою на 2017р. за рахунок амортизаційних відрахувань передбачається виконання заходів на загальну суму 11 322,90 тис. грн.

За фінансовим планом витрати на 12 місяців 2017р. складають 22 443,75 тис. грн. з них:

- здійснення заходів з водопостачання на загальну суму 4 698,9 тис.грн;
- здійснення заходів з водовідведення на загальну суму 6 624,0 тис. грн.

За рахунок впровадження заходів інвестиційної програми очікується зменшення:

- понаднормативних втрат води на 298,05 тис. м3 на рік;

Загальний економічний ефект від реалізації заходів інвестиційної програми складає 3 179,14 тис. грн. на рік, у тому числі ЕЕ по водопостачанню – 2 240,14 тис. грн, ЕЕ по водовідведенню – 540,0 тис. грн.

Заступник генерального директора

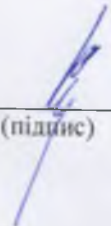


А.П. Ганус

Додаток 8  
до Порядку розроблення,  
погодження та затвердження  
інвестиційних програм  
суб'єктів господарювання  
у сфері централізованого  
водопостачання та водовідведення

**ІНФОРМАЦІЙНА ЗГОДА  
ПОСАДОВОЇ ОСОБИ ЛІЦЕНЗІАТА НА ОБРОБКУ  
ПЕРСОНАЛЬНИХ ДАНИХ**

Я, Солодяшкін Віктор Іванович, при наданні даних до Національної Комісії, що здійснює державне регулювання у сферах енергетики та комунальних послуг даю згоду відповідно до Закону України "Про захист персональних даних" на обробку моїх особистих персональних даних у картотеках та/або за допомогою інформаційно-телекомунікаційних систем з метою підготовки відповідно до вимог законодавства статистичної, адміністративної та іншої інформації з питань діяльності ліцензіата.

  
\_\_\_\_\_  
(підпис)

01 08 2016 року  
(дата)

Солодяшкін В.І.  
(прізвище, ім'я, по батькові)

Підприємство Комунальне підприємство "Кременчукводоканал" Кременчуцької міської ради Дата (рік, місяць, число) \_\_\_\_\_  
 Територія ПОЛТАВСЬКА за ЄДРПОУ \_\_\_\_\_  
 Організаційно-правова форма господарювання Комунальне підприємство за КОАТУУ \_\_\_\_\_  
 Вид економічної діяльності Забір, очищення та постачання води за КОПФГ \_\_\_\_\_  
 Середня кількість працівників 877 за КВЕД \_\_\_\_\_  
 Адреса, телефон провулок Героїв Бресту, буд. 35А, м. КРЕМЕНЧУК, КРЕМЕНЧУЦЬКИЙ РАЙОН, ПОЛТАВСЬКА обл., 39600 779952

| КОДИ       |    |    |
|------------|----|----|
| 2016       | 01 | 01 |
| 03361655   |    |    |
| 5310436100 |    |    |
| 150        |    |    |
| 36.00      |    |    |

Одиниця виміру: тис. грн. без десятикового знака (окрім розділу IV Звіту про фінансові результати (Звіту про сукупний дохід) (форма №2), грошові показники якого наводяться в гривнях з копійками)

Складено (зробити позначку "v" у відповідній клітинці):  
 за положеннями (стандартами) бухгалтерського обліку  
 за міжнародними стандартами фінансової звітності

|   |
|---|
| v |
| - |

Баланс (Звіт про фінансовий стан)  
на 31 грудня 2015 р.

Форма №1 Код за ДКУД 1801001

| А К Т И В                                                                                               | Код рядка   | На початок звітного періоду | На кінець звітного періоду |
|---------------------------------------------------------------------------------------------------------|-------------|-----------------------------|----------------------------|
| 1                                                                                                       | 2           | 3                           | 4                          |
| <b>I. Необоротні активи</b>                                                                             |             |                             |                            |
| Нематеріальні активи                                                                                    | 1000        | 1 569                       | 1 241                      |
| первісна вартість                                                                                       | 1001        | 2 645                       | 2 656                      |
| накопичена амортизація                                                                                  | 1002        | 1 076                       | 1 415                      |
| Незавершені капітальні інвестиції                                                                       | 1005        | 7 941                       | 5 458                      |
| своєві засоби                                                                                           | 1010        | 160 086                     | 157 108                    |
| первісна вартість                                                                                       | 1011        | 264 576                     | 272 381                    |
| знос                                                                                                    | 1012        | 104 490                     | 115 273                    |
| Інвестиційна нерухомість                                                                                | 1015        | -                           | -                          |
| Первісна вартість інвестиційної нерухомості                                                             | 1016        | -                           | -                          |
| Знос інвестиційної нерухомості                                                                          | 1017        | -                           | -                          |
| Довгострокові біологічні активи                                                                         | 1020 *      | -                           | -                          |
| Первісна вартість довгострокових біологічних активів                                                    | 1021        | -                           | -                          |
| Накопичена амортизація довгострокових біологічних активів                                               | 1022        | -                           | -                          |
| Довгострокові фінансові інвестиції:<br>які обліковуються за методом участі в капіталі інших підприємств | 1030        | -                           | -                          |
| інші фінансові інвестиції                                                                               | 1035        | -                           | -                          |
| Довгострокова дебіторська заборгованість                                                                | 1040        | -                           | -                          |
| Відстрочені податкові активи                                                                            | 1045        | -                           | -                          |
| Гудвіл                                                                                                  | 1050        | -                           | -                          |
| Відстрочені аквізиційні витрати                                                                         | 1060        | -                           | -                          |
| Залишок коштів у централізованих страхових резервних фондах                                             | 1065        | -                           | -                          |
| Інші необоротні активи                                                                                  | 1090        | -                           | -                          |
| <b>Усього за розділом I</b>                                                                             | <b>1095</b> | <b>169 596</b>              | <b>163 807</b>             |
| <b>II. Оборотні активи</b>                                                                              |             |                             |                            |
| Залишки                                                                                                 | 1100        | 3 773                       | 3 133                      |
| Вироблені запаси                                                                                        | 1101        | 3 767                       | 3 128                      |
| Незавершене виробництво                                                                                 | 1102        | -                           | -                          |
| Готова продукція                                                                                        | 1103        | -                           | -                          |
| Товари                                                                                                  | 1104        | 6                           | 5                          |
| Поточні біологічні активи                                                                               | 1110        | -                           | -                          |
| Депозити перестраховування                                                                              | 1115        | -                           | -                          |
| Векселі одержані                                                                                        | 1120        | -                           | -                          |
| Дебіторська заборгованість за продукцією, товари, роботи, послуги                                       | 1125        | 18 193                      | 21 259                     |
| Дебіторська заборгованість за розрахунками:                                                             |             |                             |                            |
| за виданими авансами                                                                                    | 1130        | 997                         | 2 407                      |
| з бюджетом                                                                                              | 1135        | 1 285                       | 9 015                      |
| у тому числі з податку на прибуток                                                                      | 1136        | 73                          | 73                         |
| Дебіторська заборгованість за розрахунками з нарахованих доходів                                        | 1140        | -                           | -                          |
| Дебіторська заборгованість за розрахунками із внутрішніх розрахунків                                    | 1145        | -                           | -                          |
| Інші поточні дебіторська заборгованість                                                                 | 1155        | 51                          | -                          |
| Поточні фінансові інвестиції                                                                            | 1160        | -                           | -                          |
| Гроші та їх еквіваленти                                                                                 | 1165        | -                           | 1 154                      |
| Готівка                                                                                                 | 1166        | -                           | 1 154                      |
| Рахунки в банках                                                                                        | 1167        | -                           | -                          |
| Витрати майбутніх періодів                                                                              | 1180        | -                           | 27                         |
| Частина перестраховки у страхових резервах                                                              | 1181        | -                           | -                          |
| у тому числі в:                                                                                         |             |                             |                            |
| резервах довгострокових зобов'язань                                                                     | 1182        | -                           | -                          |
| резервах збитків або резервах належних виплат                                                           | 1183        | -                           | -                          |



Handwritten signature and date: 30/12/15

|                                                                         |             |                |                |
|-------------------------------------------------------------------------|-------------|----------------|----------------|
| резервах незароблених премій                                            | 1183        | -              | -              |
| інших страхових резервах                                                | 1184        | -              | -              |
| Інші оборотні активи                                                    | 1190        | 1 267          | 521            |
| <b>Усього за розділом II</b>                                            | <b>1195</b> | <b>35 245</b>  | <b>37 516</b>  |
| <b>III. Необоротні активи, утримувані для продажу, та групи вибуття</b> | <b>1200</b> | -              | -              |
| <b>Баланс</b>                                                           | <b>1300</b> | <b>204 841</b> | <b>201 323</b> |

| Пасив                                                                                                    | Код рядка   | На початок звітного періоду | На кінець звітного періоду |
|----------------------------------------------------------------------------------------------------------|-------------|-----------------------------|----------------------------|
| 1                                                                                                        | 2           | 3                           | 4                          |
| <b>I. Власний капітал</b>                                                                                |             |                             |                            |
| Зареєстрований (пайовий) капітал                                                                         | 1400        | 110 193                     | 128 970                    |
| Висеки до незареєстрованого статутного капіталу                                                          | 1401        | -                           | -                          |
| Капітал у дооцінках                                                                                      | 1405        | 116                         | 116                        |
| Додатковий капітал                                                                                       | 1410        | 18 657                      | 6 374                      |
| Емісійний дохід                                                                                          | 1411        | -                           | -                          |
| Накопичені курсові різниці                                                                               | 1412        | -                           | -                          |
| Резервний капітал                                                                                        | 1415        | -                           | -                          |
| Нерозподілений прибуток (непокритий збиток)                                                              | 1420        | (62 909)                    | (110 493)                  |
| Неоплачений капітал                                                                                      | 1425        | ( - )                       | ( - )                      |
| Вилучений капітал                                                                                        | 1430        | ( - )                       | ( - )                      |
| Інші резерви                                                                                             | 1435        | -                           | -                          |
| <b>Усього за розділом I</b>                                                                              | <b>1495</b> | <b>66 057</b>               | <b>24 967</b>              |
| <b>II. Довгострокові зобов'язання і забезпечення</b>                                                     |             |                             |                            |
| Відстрочені податкові зобов'язання                                                                       | 1500        | -                           | -                          |
| Пенсійні зобов'язання                                                                                    | 1505        | -                           | -                          |
| Довгострокові кредити банків                                                                             | 1510        | 88 241                      | 121 997                    |
| Інші довгострокові зобов'язання                                                                          | 1515        | 60                          | 60                         |
| Довгострокові забезпечення                                                                               | 1520        | -                           | -                          |
| Довгострокові забезпечення витрат персоналу                                                              | 1521        | -                           | -                          |
| Цільове фінансування                                                                                     | 1525        | -                           | 51                         |
| Благодійна допомога                                                                                      | 1526        | -                           | -                          |
| Страхові резерви                                                                                         | 1530        | -                           | -                          |
| у тому числі:                                                                                            | 1531        | -                           | -                          |
| резерв довгострокових зобов'язань                                                                        |             |                             |                            |
| резерв збитків або резерв пов'язаних виплат                                                              | 1532        | -                           | -                          |
| резерв незароблених премій                                                                               | 1533        | -                           | -                          |
| інші страхові резерви                                                                                    | 1534        | -                           | -                          |
| Інвестиційні контракти                                                                                   | 1535        | -                           | -                          |
| Призовий фонд                                                                                            | 1540        | -                           | -                          |
| Резерв на виплату джек-поту                                                                              | 1545        | -                           | -                          |
| <b>Усього за розділом II</b>                                                                             | <b>1595</b> | <b>88 301</b>               | <b>122 108</b>             |
| <b>III. Поточні зобов'язання і забезпечення</b>                                                          |             |                             |                            |
| Короткострокові кредити банків                                                                           | 1600        | 7 045                       | 13 962                     |
| Векселі видані                                                                                           | 1605        | -                           | -                          |
| Поточна кредиторська заборгованість за:                                                                  |             |                             |                            |
| довгостроковими зобов'язаннями                                                                           | 1610        | -                           | -                          |
| товари, роботи, послуги                                                                                  | 1615        | 23 770                      | 16 217                     |
| розрахунками з бюджетом                                                                                  | 1620        | 4 411                       | 6 085                      |
| у тому числі з податку на прибуток                                                                       | 1621        | -                           | -                          |
| розрахунками зі страхування                                                                              | 1625        | 1 150                       | -                          |
| розрахунками з оплати праці                                                                              | 1630        | 2 681                       | 2 360                      |
| Поточна кредиторська заборгованість за одержаними авансами                                               | 1635        | 394                         | 2 207                      |
| Поточна кредиторська заборгованість за розрахунками з учасниками                                         | 1640        | -                           | -                          |
| Поточна кредиторська заборгованість із внутрішніх розрахунків                                            | 1645        | -                           | -                          |
| Поточна кредиторська заборгованість за страховою діяльністю                                              | 1650        | -                           | -                          |
| Поточні забезпечення                                                                                     | 1660        | 2 508                       | 2 417                      |
| Доходи майбутніх періодів                                                                                | 1665        | 6 394                       | 8 722                      |
| Відстрочені комісійні доходи від перестраховиків                                                         | 1670        | -                           | -                          |
| Інші поточні зобов'язання                                                                                | 1690        | 2 130                       | 2 278                      |
| <b>Усього за розділом III</b>                                                                            | <b>1695</b> | <b>50 483</b>               | <b>54 248</b>              |
| <b>IV. Зобов'язання, пов'язані з необоротними активами, утримуваними для продажу, та групами вибуття</b> | <b>1700</b> | -                           | -                          |
| <b>V. Чиста вартість активів недержавного пенсійного фонду</b>                                           | <b>1800</b> | -                           | -                          |
| <b>Баланс</b>                                                                                            | <b>1900</b> | <b>204 841</b>              | <b>201 323</b>             |

Керівник

Солодяшкін Віктор Іванович

Головний бухгалтер

Малиш Ірина Євгенівна

Визначається в порядку, встановленому центральним органом статистичної служби у сфері державної політики у сфері статистики



ОДНОЗНАЧНИЙ  
01.08.16



Підприємство **Комунальне підприємство "Кременчукводоканал" Кременчупської міської ради** (найменування)

Дата (рік, місяць, число)

| КОДИ     |    |    |
|----------|----|----|
| 2016     | 01 | 01 |
| 03361655 |    |    |

Звіт про фінансові результати (Звіт про сукупний дохід)  
за **Рік 2015** р.

Форма N2 Код за ДКУД **1801003**

**I. ФІНАНСОВІ РЕЗУЛЬТАТИ**

| Стаття                                                                                | Код ринка | За звітний період | За аналогічний період попереднього року |
|---------------------------------------------------------------------------------------|-----------|-------------------|-----------------------------------------|
| 1                                                                                     | 2         | 3                 | 4                                       |
| Чистий дохід від реалізації продукції (товарів, робіт, послуг)                        | 2000      | 99 913            | 84 101                                  |
| Чисті зароблені страхові премії                                                       | 2010      | -                 | -                                       |
| премії підписані, валова сума                                                         | 2011      | -                 | -                                       |
| премії, передані у перестраховування                                                  | 2012      | -                 | -                                       |
| зміна резерву незароблених премій, валова сума                                        | 2013      | -                 | -                                       |
| зміна частки перестраховиків у резерві незароблених премій                            | 2014      | -                 | -                                       |
| Собівартість реалізованої продукції (товарів, робіт, послуг)                          | 2050      | ( 111 828 )       | ( 97 393 )                              |
| Чисті понесені збитки за страховими виплатами                                         | 2070      | -                 | -                                       |
| <b>Валювий:</b>                                                                       |           |                   |                                         |
| прибуток                                                                              | 2090      | -                 | -                                       |
| збиток                                                                                | 2095      | ( 11 915 )        | ( 13 292 )                              |
| Дохід (витрати) від зміни у резервах довгострокових зобов'язань                       | 2105      | -                 | -                                       |
| Дохід (витрати) від зміни інших страхових резервів                                    | 2110      | -                 | -                                       |
| зміна інших страхових резервів, валова сума                                           | 2111      | -                 | -                                       |
| зміна частки перестраховиків в інших страхових резервах                               | 2112      | -                 | -                                       |
| Інші операційні доходи                                                                | 2120      | 21 638            | 11 973                                  |
| у тому числі:                                                                         | 2121      | -                 | -                                       |
| дохід від зміни вартості активів, які оцінюються за справедливою вартістю             |           |                   |                                         |
| дохід від первісного визнання біологічних активів і сільськогосподарської продукції   | 2122      | -                 | -                                       |
| дохід від використання коштів, вивільнених від оподаткування                          | 2123      | -                 | -                                       |
| Адміністративні витрати                                                               | 2130      | ( 7 436 )         | ( 9 563 )                               |
| Витрати на збут                                                                       | 2150      | ( 5 534 )         | ( 5 040 )                               |
| Інші операційні витрати                                                               | 2180      | ( 564 )           | ( 7 565 )                               |
| у тому числі:                                                                         | 2181      | -                 | -                                       |
| витрати від зміни вартості активів, які оцінюються за справедливою вартістю           |           |                   |                                         |
| витрати від первісного визнання біологічних активів і сільськогосподарської продукції | 2182      | -                 | -                                       |
| <b>Фінансовий результат від операційної діяльності:</b>                               |           |                   |                                         |
| прибуток                                                                              | 2190      | -                 | -                                       |
| збиток                                                                                | 2195      | ( 3 811 )         | ( 23 487 )                              |
| Доход від участі в капіталі                                                           | 2200      | -                 | -                                       |
| Інші фінансові доходи                                                                 | 2220      | -                 | -                                       |
| Інші доходи                                                                           | 2270      | 48 169            | 15 383                                  |
| у тому числі:                                                                         |           |                   |                                         |
| дохід від благодійної допомоги                                                        |           | -                 | -                                       |
| Фінансові витрати                                                                     | 2250      | 657               | 262                                     |
| Втрати від участі в капіталі                                                          | 2255      | -                 | -                                       |
| Інші витрати                                                                          | 2290      | -                 | -                                       |
| Прибуток (збиток) від впливу інфляції на монетарні статті                             | 2275      | ( 91 285 )        | ( 44 035 )                              |



ОДНОЗВІТНИЙ ДОКУМЕНТ  
Звіт про фінансові результати  
Комунального підприємства "Кременчукводоканал"  
Кременчупської міської ради  
2015 р.

|                                                                 |      |            |            |
|-----------------------------------------------------------------|------|------------|------------|
| Фінансовий результат до оподаткування:                          |      |            |            |
| прибуток                                                        | 2290 | -          | -          |
| збиток                                                          | 2295 | ( 47 584 ) | ( 52 401 ) |
| Витрати (дохід) з податку на прибуток                           | 2300 | -          | -          |
| Прибуток (збиток) від припиненої діяльності після оподаткування | 2305 | -          | -          |
| Чистий фінансовий результат:                                    |      |            |            |
| прибуток                                                        | 2350 | -          | -          |
| збиток                                                          | 2355 | ( 47 584 ) | ( 52 401 ) |

## II. СУКУПНИЙ ДОХІД

| Стаття                                                              | Код рядка | За звітний період | За аналогічний період попереднього року |
|---------------------------------------------------------------------|-----------|-------------------|-----------------------------------------|
| 1                                                                   | 2         | 3                 | 4                                       |
| Дооцінка (уцінка) необоротних активів                               | 2400      | -                 | -                                       |
| Дооцінка (уцінка) фінансових інструментів                           | 2405      | -                 | -                                       |
| Накопичені курсові різниці                                          | 2410      | -                 | -                                       |
| Частка іншого сукупного доходу асоційованих та спільних підприємств | 2415      | -                 | -                                       |
| Інший сукупний дохід                                                | 2445      | -                 | -                                       |
| Інший сукупний дохід до оподаткування                               | 2450      | -                 | -                                       |
| Податок на прибуток, пов'язаний з іншим сукупним доходом            | 2455      | -                 | -                                       |
| Інший сукупний дохід після оподаткування                            | 2460      | -                 | -                                       |
| Сукупний дохід (сума рядків 2350, 2355 та 2460)                     | 2465      | (47 584)          | (52 401)                                |

## III. ЕЛЕМЕНТИ ОПЕРАЦІЙНИХ ВИТРАТ

| Назва статті                     | Код рядка | За звітний період | За аналогічний період попереднього року |
|----------------------------------|-----------|-------------------|-----------------------------------------|
| 1                                | 2         | 3                 | 4                                       |
| Матеріальні затрати              | 2500      | 48 239            | 51 097                                  |
| Витрати на оплату праці          | 2505      | 46 569            | 41 241                                  |
| Відрахування на соціальні заходи | 2510      | 15 288            | 13 632                                  |
| Амортизація                      | 2515      | 11 331            | 9 211                                   |
| Інші операційні витрати          | 2520      | 3 935             | 4 380                                   |
| Разом                            | 2550      | 125 362           | 119 561                                 |

## IV. РОЗРАХУНОК ПОКАЗНИКІВ ПРИБУТКОВОСТІ АКЦІЙ

| Назва статті                                               | Код рядка | За звітний період | За аналогічний період попереднього року |
|------------------------------------------------------------|-----------|-------------------|-----------------------------------------|
| 1                                                          | 2         | 3                 | 4                                       |
| Середньорічна кількість простих акцій                      | 2600      | -                 | -                                       |
| Скоригована середньорічна кількість простих акцій          | 2605      | -                 | -                                       |
| Чистий прибуток (збиток) на одну просту акцію              | 2610      | -                 | -                                       |
| Скоригований чистий прибуток (збиток) на одну просту акцію | 2615      | -                 | -                                       |
| Дивіденди на одну просту акцію                             | 2650      | -                 | -                                       |

Керівник

Солодяшкін Віктор Іванович

Головний бухгалтер

Малиш Ірина Євгенівна

Підприємство Комунальне підприємство "Кременчукводоканал" Кременчуцької міської ради  
(найменування)

Дата (рік, місяць, число)  
за ЄДРПОУ

|          |    |    |
|----------|----|----|
| КОДИ     |    |    |
| 2016     | 01 | 01 |
| 03361655 |    |    |

**Звіт про рух грошових коштів (за прямим методом)**  
за **Рік 2015** р.

Форма №3 Код за ДКУД 1801004

| Стаття                                                                         | Код         | За звітний період | За аналогічний період попереднього року |
|--------------------------------------------------------------------------------|-------------|-------------------|-----------------------------------------|
| 1                                                                              | 2           | 3                 | 4                                       |
| <b>I. Рух коштів у результаті операційної діяльності</b>                       |             |                   |                                         |
| Надходження від:                                                               |             |                   |                                         |
| Реалізації продукції (товарів, робіт, послуг)                                  | 3000        | 113 150           | 88 335                                  |
| Повернення податків і зборів у тому числі податку на додану вартість           | 3005        | 1 111             | -                                       |
| Цільового фінансування                                                         | 3010        | 10 865            | 56 180                                  |
| Надходження від отримання субсидій, дотацій                                    | 3011        | -                 | -                                       |
| Надходження авансів від покупців і замовників                                  | 3013        | -                 | -                                       |
| Надходження від повернення авансів                                             | 3020        | 3 850             | -                                       |
| Надходження від відсотків за залишками коштів на поточних рахунках             | 3025        | -                 | -                                       |
| Надходження від боржників неустойки (штрафів, пені)                            | 3035        | 95                | 39                                      |
| Надходження від операційної оренди                                             | 3040        | 610               | 1 937                                   |
| Надходження від отримання роялті, авторських винагород                         | 3045        | -                 | -                                       |
| Надходження від страхових премій                                               | 3050        | -                 | -                                       |
| Надходження фінансових установ від повернення позик                            | 3055        | -                 | -                                       |
| Інші надходження                                                               | 3095        | 78                | 1 317                                   |
| Витрачання на оплату:                                                          |             |                   |                                         |
| Товарів (робіт, послуг)                                                        | 3100        | ( 58 999 )        | ( 77 069 )                              |
| Праці                                                                          | 3105        | ( 37 197 )        | ( 32 785 )                              |
| Відрахувань на соціальні заходи                                                | 3110        | ( 20 074 )        | ( 16 249 )                              |
| Зобов'язань з податків і зборів                                                | 3115        | ( 20 095 )        | ( 11 045 )                              |
| Витрачання на оплату зобов'язань з податку на прибуток                         | 3116        | ( - )             | ( - )                                   |
| Витрачання на оплату зобов'язань з податку на додану вартість                  | 3117        | ( 8 835 )         | ( 3 142 )                               |
| Витрачання на оплату зобов'язань з інших податків і зборів                     | 3118        | ( 11 260 )        | ( 7 903 )                               |
| Витрачання на оплату авансів                                                   | 3135        | ( - )             | ( - )                                   |
| Витрачання на оплату повернення авансів                                        | 3140        | ( 406 )           | ( - )                                   |
| Витрачання на оплату цільових внесків                                          | 3145        | ( - )             | ( - )                                   |
| Витрачання на оплату зобов'язань за страховими контрактами                     | 3150        | ( - )             | ( - )                                   |
| Витрачання фінансових установ на надання позик                                 | 3155        | ( - )             | ( - )                                   |
| Інші витрачання                                                                | 3190        | ( 393 )           | ( 656 )                                 |
| <b>Чистий рух коштів від операційної діяльності</b>                            | <b>3195</b> | <b>-7 403</b>     | <b>10 004</b>                           |
| <b>II. Рух коштів у результаті інвестиційної діяльності</b>                    |             |                   |                                         |
| Надходження від реалізації фінансових інвестицій необоротних активів           | 3200        | -                 | -                                       |
| Надходження від отриманих відсотків                                            | 3205        | -                 | -                                       |
| дивидендів                                                                     | 3215        | -                 | -                                       |
| Надходження від деривативів                                                    | 3220        | -                 | -                                       |
| Надходження від погашення позик                                                | 3225        | -                 | -                                       |
| Надходження від вибуття дочірнього підприємства та іншої господарської одиниці | 3230        | -                 | -                                       |
| Інші надходження                                                               | 3235        | -                 | -                                       |
|                                                                                | 3236        | -                 | -                                       |



Згідно з *Handwritten signature*  
08 2016 р.

|                                                                                |             |                    |                    |
|--------------------------------------------------------------------------------|-------------|--------------------|--------------------|
| Витрачання на придбання фінансових інвестицій                                  | 3255        | ( - )              | ( - )              |
| необоротних активів                                                            | 3260        | ( 4 594 )          | ( 47 408 )         |
| Виплати за деривативами                                                        | 3270        | ( - )              | ( - )              |
| Витрачання на надання позик                                                    | 3275        | ( - )              | ( - )              |
| Витрачання на придбання дочірнього підприємства та іншої господарської одиниці | 3280        | ( - )              | ( - )              |
| Інші платежі                                                                   | 3290        | ( - )              | ( - )              |
| <b>Чистий рух коштів від інвестиційної діяльності</b>                          | <b>3295</b> | <b>( -4 594 )</b>  | <b>( -47 408 )</b> |
| <b>III. Рух коштів у результаті фінансової діяльності</b>                      |             |                    |                    |
| Надходження від:                                                               |             |                    |                    |
| Власного капіталу                                                              | 3300        | 5 825              | 5 741              |
| Отримання позик                                                                | 3305        | -                  | 27 138             |
| Надходження від продажу частки в дочірньому підприємстві                       | 3310        | -                  | -                  |
| Інші надходження                                                               | 3340        | -                  | -                  |
| Витрачання на:                                                                 |             |                    |                    |
| Викуп власних акцій                                                            | 3345        | ( - )              | ( - )              |
| Погашення позик                                                                | 3350        | 6 763              | 5 809              |
| Сплату дивідендів                                                              | 3355        | ( - )              | ( - )              |
| Витрачання на сплату відсотків                                                 | 3360        | 290                | 245                |
| Витрачання на сплату заборгованості з фінансової оренди                        | 3365        | ( - )              | ( - )              |
| Витрачання на придбання частки в дочірньому підприємстві                       | 3370        | ( - )              | ( - )              |
| Витрачання на виплати неконтрольованим часткам у дочірніх підприємствах        | 3375        | ( - )              | ( - )              |
| Інші платежі                                                                   | 3390        | ( - )              | ( - )              |
| <b>Чистий рух коштів від фінансової діяльності</b>                             | <b>3395</b> | <b>( -1 228 )</b>  | <b>( 26 825 )</b>  |
| <b>Чистий рух грошових коштів за звітний період</b>                            | <b>3400</b> | <b>( -13 227 )</b> | <b>( -10 579 )</b> |
| Залишок коштів на початок року                                                 | 3405        | 9 679              | 10 652             |
| Вплив зміни валютних курсів на залишок коштів                                  | 3410        | 4 702              | 9 606              |
| Залишок коштів на кінець року                                                  | 3415        | 1 154              | 9 679              |

Керівник

Головний бухгалтер

Соловйшкін Віктор Іванович

Малыш Ірина Євгенівна



Handwritten signature and date: 08/16

Підприємство Комунальне підприємство "Кременчукводоканал" Кременчуцької міської ради (найменування)

Дата (рік, місяць, число)

| КОД      |    |    |
|----------|----|----|
| 2016     | 01 | 01 |
| 03361655 |    |    |

Звіт про власний капітал  
за Рік 2015 р.

Форма №4 Код за ДКУД 1801005

| Стаття                                                                | Код рядка | Зареєстрований (паіовий) капітал | Капітал у дооцінках | Додатковий капітал | Резервний капітал | Нерозподілений прибуток (непокритий збиток) | Неоплачений капітал | Вилучений капітал | Всього   |
|-----------------------------------------------------------------------|-----------|----------------------------------|---------------------|--------------------|-------------------|---------------------------------------------|---------------------|-------------------|----------|
| 1                                                                     | 2         | 3                                | 4                   | 5                  | 6                 | 7                                           | 8                   | 9                 | 10       |
| Залишок на початок року                                               | 4000      | 110 193                          | 116                 | 18 657             | .                 | (62 909)                                    | .                   | .                 | 66 057   |
| Коригування:                                                          |           |                                  |                     |                    |                   |                                             |                     |                   |          |
| Зміна облікової політики                                              | 4005      | .                                | .                   | .                  | .                 | .                                           | .                   | .                 | .        |
| Виправлення помилок                                                   | 4010      | .                                | .                   | .                  | .                 | .                                           | .                   | .                 | .        |
| Інші зміни                                                            | 4090      | .                                | .                   | .                  | .                 | .                                           | .                   | .                 | .        |
| Коригований залишок на початок року                                   | 4095      | 110 193                          | 116                 | 18 657             | .                 | (62 909)                                    | .                   | .                 | 66 057   |
| Чистий прибуток (збиток) за звітний період                            | 4100      | .                                | .                   | .                  | .                 | (47 584)                                    | .                   | .                 | (47 584) |
| Інший сукупний дохід за звітний період                                | 4110      | .                                | .                   | .                  | .                 | .                                           | .                   | .                 | .        |
| Дооцінка (уцінка) необоротних активів                                 | 4111      | .                                | .                   | .                  | .                 | .                                           | .                   | .                 | .        |
| Дооцінка (уцінка) фінансових інструментів                             | 4112      | .                                | .                   | .                  | .                 | .                                           | .                   | .                 | .        |
| Накопичені курсові різниці                                            | 4113      | .                                | .                   | .                  | .                 | .                                           | .                   | .                 | .        |
| Частка іншого сукупного доходу асоційованих і спільних підприємств    | 4114      | .                                | .                   | .                  | .                 | .                                           | .                   | .                 | .        |
| Інший сукупний дохід                                                  | 4116      | .                                | .                   | .                  | .                 | .                                           | .                   | .                 | .        |
| Розподіл прибутку:                                                    |           |                                  |                     |                    |                   |                                             |                     |                   |          |
| Виплати власникам (дивіденди)                                         | 4200      | .                                | .                   | .                  | .                 | .                                           | .                   | .                 | .        |
| Спрямування прибутку до зареєстрованого капіталу                      | 4205      | .                                | .                   | .                  | .                 | .                                           | .                   | .                 | .        |
| Відрахування до резервного капіталу                                   | 4210      | .                                | .                   | .                  | .                 | .                                           | .                   | .                 | .        |
| Сума чистого прибутку, належна до бюджету відповідно до законодавства | 4215      | .                                | .                   | .                  | .                 | .                                           | .                   | .                 | .        |
| Сума чистого прибутку на створення спеціальних (цільових) фондів      | 4220      | .                                | .                   | .                  | .                 | .                                           | .                   | .                 | .        |



ПІДПИСАНО  
 Начальник підприємства  
 [Signature]  
 08. 08. 2016 р.

| 1                                                                    | 2    | 3       | 4   | 5        | 6 | 7         | 8 | 9 | 10       |
|----------------------------------------------------------------------|------|---------|-----|----------|---|-----------|---|---|----------|
| Сума чистого прибутку на матеріальне заохочення                      | 4225 | .       | .   | .        | . | .         | . | . | .        |
| <b>Внески учасників:</b>                                             |      |         |     |          |   |           |   |   |          |
| Внески до капіталу                                                   | 4240 | .       | .   | .        | . | .         | . | . | .        |
| Погащення заборгованості з капіталу                                  | 4245 | .       | .   | .        | . | .         | . | . | .        |
| <b>Вилучення капіталу:</b>                                           |      |         |     |          |   |           |   |   |          |
| Викуп акцій (часток)                                                 | 4260 | .       | .   | .        | . | .         | . | . | .        |
| Перепродаж викуплених акцій (часток)                                 | 4265 | .       | .   | .        | . | .         | . | . | .        |
| Анулювання викуплених акцій (часток)                                 | 4270 | .       | .   | .        | . | .         | . | . | .        |
| Вилучення частки в капіталі                                          | 4275 | .       | .   | .        | . | .         | . | . | .        |
| Зменшення номінальної вартості акцій                                 | 4280 | .       | .   | .        | . | .         | . | . | .        |
| Інші зміни в капіталі                                                | 4290 | 18 777  | .   | (12 283) | . | .         | . | . | 6 494    |
| Придбання (продаж) неконтрольованої частки в дочірньому підприємстві | 4291 | .       | .   | .        | . | .         | . | . | .        |
| Разом змін у капіталі                                                | 4295 | 18 777  | .   | (12 283) | . | (47 584)  | . | . | (41 090) |
| Залишок на кінець року                                               | 4300 | 128 970 | 116 | 6 374    | . | (110 493) | . | . | 24 967   |

Керівник

Солодяшкін Віктор Іванович

Головний бухгалтер

Малиш Ірина Євгенівна



ЗІДНО З ПРИКАЗОМ  
 Начальника державного аудиту  
 ІСТ  
 Малиш Ірина Євгенівна  
 16

Підприємство Комунальне підприємство "Кременчукводоканал" Кременчуцької міської ради Дата (рік, місяць, число) \_\_\_\_\_ за ЄДРПОУ \_\_\_\_\_  
 Територія ПОЛТАВСЬКА за КОАТУУ \_\_\_\_\_  
 Організаційно-правова форма господарювання Комунальне підприємство за КОПФГ \_\_\_\_\_  
 Вид економічної діяльності Забір, очищення та постачання води за КВЕД \_\_\_\_\_  
 Середня кількість працівників 1 877  
 Адреса, телефон провулок Героїв Бреста, буд. 35А, м. КРЕМЕНЧУК, КРЕМЕНЧУЦЬКИЙ РАЙОН, ПОЛТАВСЬКА обл., 39600

| КОДИ |            |     |
|------|------------|-----|
| 2015 | 101        | 101 |
|      | 03361655   |     |
|      | 5310436100 |     |
|      | 150        |     |
|      | 36.00      |     |

Одиниця виміру: тис. грн. без десяткового знака (окрім розділу IV Звіту про фінансові результати (Звіту про сукупний дохід) (форма №2), грошові показники якого наводяться в гривнях з копійками)


Складено (зробити позначку "v" у відповідній клітинці):  
за положеннями (стандартами) бухгалтерського обліку  
за міжнародними стандартами фінансової звітності

V

Баланс (Звіт про фінансовий стан)  
на 31 грудня 2014 р.

Форма №1 Код за ДКУД 1801001

| А К Т И В                                                                                                  | Код<br>рядка | На початок<br>звітного періоду | На кінець<br>звітного періоду |
|------------------------------------------------------------------------------------------------------------|--------------|--------------------------------|-------------------------------|
| 1                                                                                                          | 2            | 3                              | 4                             |
| <b>I. Необоротні активи</b>                                                                                |              |                                |                               |
| Нематеріальні активи                                                                                       | 1000         | 18 439                         | 1 569                         |
| первісна вартість                                                                                          | 1001         | 19 387                         | 2 645                         |
| накопичена амортизація                                                                                     | 1002         | 948                            | 1 076                         |
| Незавершені капітальні інвестиції                                                                          | 1005         | 4 396                          | 7 941                         |
| основні засоби                                                                                             | 1010         | 107 341                        | 160 086                       |
| первісна вартість                                                                                          | 1011         | 203 531                        | 264 576                       |
| знос                                                                                                       | 1012         | 96 190                         | 104 490                       |
| Інвестиційна нерухомість                                                                                   | 1015         | -                              | -                             |
| Первісна вартість інвестиційної нерухомості                                                                | 1016         | -                              | -                             |
| Знос інвестиційної нерухомості                                                                             | 1017         | -                              | -                             |
| Довгострокові біологічні активи                                                                            | 1020*        | -                              | -                             |
| Первісна вартість довгострокових біологічних активів                                                       | 1021         | -                              | -                             |
| Накопичена амортизація довгострокових біологічних активів                                                  | 1022         | -                              | -                             |
| Довгострокові фінансові інвестиції,<br>які обліковуються за методом участі в капіталі<br>інших підприємств | 1030         | -                              | -                             |
| інші фінансові інвестиції                                                                                  | 1035         | -                              | -                             |
| Довгострокова дебіторська заборгованість                                                                   | 1040         | -                              | -                             |
| Відстрочені податкові активи                                                                               | 1045         | -                              | -                             |
| Гудвіл                                                                                                     | 1050         | -                              | -                             |
| Відстрочені аквізиційні витрати                                                                            | 1060         | -                              | -                             |
| Залишок коштів у централізованих страхових резервних фондах                                                | 1065         | -                              | -                             |
| Інші необоротні активи                                                                                     | 1090         | -                              | -                             |
| Усього за розділом I                                                                                       | 1095         | 130 176                        | 169 596                       |
| <b>II. Оборотні активи</b>                                                                                 |              |                                |                               |
| маси                                                                                                       | 1100         | 3 667                          | 3 773                         |
| виробничі запаси                                                                                           | 1101         | 3 663                          | 3 767                         |
| Незавершене виробництво                                                                                    | 1102         | -                              | -                             |
| Готова продукція                                                                                           | 1103         | -                              | -                             |
| Товари                                                                                                     | 1104         | 4                              | 6                             |
| Поточні біологічні активи                                                                                  | 1110         | -                              | -                             |
| Депозити переуступання                                                                                     | 1115         | -                              | -                             |
| Векселі одержані                                                                                           | 1120         | -                              | -                             |
| Дебіторська заборгованість за продукцію, товари, роботи, послуги                                           | 1123         | 9 980                          | 18 193                        |
| Дебіторська заборгованість за розрахунками:                                                                |              |                                |                               |
| за виданими авансами                                                                                       | 1130         | 3 661                          | 997                           |
| з бюджетом                                                                                                 | 1133         | 47 879                         | 1 285                         |
| у тому числі з податку на прибуток                                                                         | 1136         | 73                             | 73                            |
| Дебіторська заборгованість за розрахунками з нарахованих доходів                                           | 1140         | -                              | -                             |
| Дебіторська заборгованість за розрахунками із внутрішніх розрахунків                                       | 1145         | -                              | -                             |
| Інша поточна дебіторська заборгованість                                                                    | 1155         | 54                             | 51                            |
| Поточні фінансові інвестиції                                                                               | 1160         | -                              | -                             |
| Гроші та їх еквіваленти                                                                                    | 1165         | 18 652                         | 9 679                         |
| Готівка                                                                                                    | 1166         | -                              | 1                             |
| Рахунки в банках                                                                                           | 1167         | 18 652                         | 9 678                         |
| Витрати майбутніх періодів                                                                                 | 1175         | -                              | -                             |
| Частка переуступки у страхових резервах                                                                    | 1180         | -                              | -                             |
| у тому числі в:                                                                                            |              |                                |                               |
| резервах довгострокових зобов'язань                                                                        | 1181         | -                              | -                             |
| резервах збитків або резервах належних виплат                                                              | 1182         | -                              | -                             |



СІДНО-ОРИГІНАЛ  
20/16 р.

|                                                                  |      |         |         |
|------------------------------------------------------------------|------|---------|---------|
| резервах незароблених премій                                     | 1183 | -       | -       |
| інших страхових резервах                                         | 1184 | -       | 1 267   |
| Інші оборотні активи                                             | 1190 | 387     | 35 245  |
| Усього за розділом II                                            | 1195 | 76 280  | -       |
| III. Необоротні активи, утримувані для продажу, та групи вибуття | 1200 | -       | 204 841 |
| Баланс                                                           | 1300 | 206 456 | -       |

| Пасив                                                                                                    | Код рядка | На початок звітного періоду | На кінець звітного періоду |
|----------------------------------------------------------------------------------------------------------|-----------|-----------------------------|----------------------------|
| 1                                                                                                        | 2         | 3                           | 4                          |
| <b>I. Власний капітал</b>                                                                                |           |                             |                            |
| Зарезервованій (пайовий) капітал                                                                         | 1400      | 110 064                     | 110 193                    |
| Внески до незареєстрованого статутного капіталу                                                          | 1401      | -                           | -                          |
| Капітал у дооцінках                                                                                      | 1405      | 116                         | 116                        |
| Додатковий капітал                                                                                       | 1410      | 12 468                      | 18 657                     |
| Емісійний дохід                                                                                          | 1411      | -                           | -                          |
| Накопичені курсові різниці                                                                               | 1412      | -                           | -                          |
| Резервний капітал                                                                                        | 1413      | -                           | -                          |
| Нерозподілений прибуток (непокритий збиток)                                                              | 1420      | (10 508)                    | (62 909)                   |
| Неоплачений капітал                                                                                      | 1425      | -                           | -                          |
| Вилучений капітал                                                                                        | 1430      | -                           | -                          |
| Інші резерви                                                                                             | 1435      | -                           | -                          |
| Усього за розділом I                                                                                     | 1495      | 112 140                     | 66 057                     |
| <b>II. Довгострокові зобов'язання і забезпечення</b>                                                     |           |                             |                            |
| Відстрочені податкові зобов'язання                                                                       | 1500      | -                           | -                          |
| Пенсійні зобов'язання                                                                                    | 1505      | -                           | 88 241                     |
| Довгострокові кредити банків                                                                             | 1510      | 35 276                      | 60                         |
| Інші довгострокові зобов'язання                                                                          | 1515      | 120                         | -                          |
| Довгострокові забезпечення                                                                               | 1520      | -                           | -                          |
| Довгострокові забезпечення витрат персоналу                                                              | 1521      | -                           | -                          |
| Цільове фінансування                                                                                     | 1525      | -                           | -                          |
| Благодійна допомога                                                                                      | 1526      | -                           | -                          |
| Страхові резерви                                                                                         | 1530      | -                           | -                          |
| у тому числі:                                                                                            | 1531      | -                           | -                          |
| резерв довгострокових зобов'язань                                                                        | 1532      | -                           | -                          |
| резерв збитків або резерв належних виплат                                                                | 1533      | -                           | -                          |
| резерв незароблених премій                                                                               | 1534      | -                           | -                          |
| інші страхові резерви                                                                                    | 1535      | -                           | -                          |
| Інвестиційні контракти                                                                                   | 1540      | -                           | -                          |
| Призовий фонд                                                                                            | 1545      | -                           | -                          |
| Резерв на виплату джек-поту                                                                              | 1595      | 35 396                      | 88 301                     |
| Усього за розділом II                                                                                    |           |                             | 7 045                      |
| <b>III. Поточні зобов'язання і забезпечення</b>                                                          |           |                             |                            |
| Короткострокові кредити банків                                                                           | 1600      | -                           | -                          |
| Векселі видані                                                                                           | 1605      | -                           | -                          |
| Поточна кредиторська заборгованість за:                                                                  | 1610      | -                           | 23 770                     |
| довгостроковими зобов'язаннями                                                                           | 1615      | 42 171                      | 4 411                      |
| товари, роботи, послуги                                                                                  | 1620      | 3 507                       | -                          |
| розрахунками з бюджетом                                                                                  | 1621      | -                           | -                          |
| у тому числі з податку на прибуток                                                                       | 1623      | 1 119                       | 1 150                      |
| розрахунками зі страхування                                                                              | 1630      | 2 460                       | 2 681                      |
| розрахунками з оплати праці                                                                              | 1635      | 194                         | 394                        |
| Поточна кредиторська заборгованість за одержаними авансами                                               | 1640      | -                           | -                          |
| Поточна кредиторська заборгованість за розрахунками з учасниками                                         | 1645      | -                           | -                          |
| Поточна кредиторська заборгованість із внутрішніх розрахунків                                            | 1650      | -                           | -                          |
| Поточна кредиторська заборгованість за страховою діяльністю                                              | 1660      | 2 659                       | 2 508                      |
| Поточні забезпечення                                                                                     | 1665      | 5 396                       | 6 394                      |
| Доходи майбутніх періодів                                                                                | 1670      | -                           | -                          |
| Відстрочені комісійні доходи від перестраховиків                                                         | 1690      | 1 414                       | 2 130                      |
| Інші поточні зобов'язання                                                                                | 1695      | 58 920                      | 50 483                     |
| Усього за розділом III                                                                                   | 1700      | -                           | -                          |
| <b>IV. Зобов'язання, пов'язані з необоротними активами, утримуваними для продажу, та групами вибуття</b> |           |                             |                            |
| V. Чиста вартість активів недержавного пенсійного фонду                                                  | 1800      | -                           | -                          |
| Баланс                                                                                                   | 1900      | 206 456                     | 204 841                    |

Керівник

Мандрегеля Юрій Іванович

Головний бухгалтер

Малиш Ірина Євгенівна

1. Визначається в межах повноважень, наданих цим органом виконавчої влади, що реалізує державну політику у сфері статистики.



ЗІДБИТИ І ПІДПИСАТИ  
 Голова  
 М. П. [Signature]  
 08/16



Дата (рік, місяць, число)

Підприємство Комунальне підприємство "Кременчукводоканал" Кременчуцької міської ради за ЄДРПОУ

(найменування)

| КОДИ     |    |    |
|----------|----|----|
| 2015     | 01 | 01 |
| 03361655 |    |    |

Звіт про фінансові результати (Звіт про сукупний дохід)  
за Рік 2014 р.

Форма N2 Код за ДКУД 1801003

## I. ФІНАНСОВІ РЕЗУЛЬТАТИ

| Стаття                                                                                | Код рядка | За звітний період | За аналогічний період попереднього року |
|---------------------------------------------------------------------------------------|-----------|-------------------|-----------------------------------------|
| 1                                                                                     | 2         | 3                 | 4                                       |
| Чистий дохід від реалізації продукції (товарів, робіт, послуг)                        | 2000      | 84 101            | 67 037                                  |
| Чисті зароблені страхові премії                                                       | 2010      | -                 | -                                       |
| премії підписані, валова сума                                                         | 2011      | -                 | -                                       |
| премії, передані у перестраховання                                                    | 2012      | -                 | -                                       |
| зміна резерву незароблених премій, валова сума                                        | 2013      | -                 | -                                       |
| зміна частки перестраховиків у резерві незароблених премій                            | 2014      | -                 | -                                       |
| Собівартість реалізованої продукції (товарів, робіт, послуг)                          | 2050      | ( 97 393 )        | ( 90 427 )                              |
| Чисті понесені збитки за страховими виплатами                                         | 2070      | -                 | -                                       |
| <b>Валовий:</b>                                                                       |           |                   |                                         |
| прибуток                                                                              | 2090      | -                 | -                                       |
| збиток                                                                                | 2095      | ( 13 292 )        | ( 23 390 )                              |
| Дохід (витрати) від зміни у резервах довгострокових зобов'язань                       | 2105      | -                 | -                                       |
| Дохід (витрати) від зміни інших страхових резервів                                    | 2110      | -                 | -                                       |
| зміна інших страхових резервів, валова сума                                           | 2111      | -                 | -                                       |
| зміна частки перестраховиків в інших страхових резервах                               | 2112      | -                 | -                                       |
| Інші операційні доходи                                                                | 2120      | 11 973            | 19 065                                  |
| у тому числі:                                                                         | 2121      | -                 | 3 110                                   |
| дохід від зміни вартості активів, які оцінюються за справедливою вартістю             |           |                   |                                         |
| дохід від первісного визнання біологічних активів і сільськогосподарської продукції   | 2122      | -                 | -                                       |
| дохід від використання коштів, вивільнених від податкування                           | 2123      | -                 | -                                       |
| Адміністративні витрати                                                               | 2130      | ( 9 563 )         | ( 5 570 )                               |
| Витрати на збут                                                                       | 2150      | ( 5 040 )         | ( 6 461 )                               |
| Інші операційні витрати                                                               | 2180      | ( 7 565 )         | ( 7 699 )                               |
| у тому числі:                                                                         | 2181      | -                 | -                                       |
| витрати від зміни вартості активів, які оцінюються за справедливою вартістю           |           |                   |                                         |
| витрати від первісного визнання біологічних активів і сільськогосподарської продукції | 2182      | -                 | -                                       |
| <b>Фінансовий результат від операційної діяльності:</b>                               |           |                   |                                         |
| прибуток                                                                              | 2190      | -                 | -                                       |
| збиток                                                                                | 2195      | ( 23 487 )        | ( 24 055 )                              |
| Доход від участі в капіталі                                                           | 2200      | -                 | -                                       |
| Інші фінансові доходи                                                                 | 2220      | -                 | -                                       |
| Інші доходи                                                                           | 2240      | 15 383            | 7 433                                   |
| у тому числі:                                                                         | 2241      | -                 | -                                       |
| дохід від благодійної допомоги                                                        |           |                   |                                         |
| Фінансові витрати                                                                     | 2250      | ( 262 )           | ( 145 )                                 |
| Втрати від участі в капіталі                                                          | 2255      | -                 | -                                       |
| Інші витрати                                                                          | 2270      | ( 44 035 )        | ( 130 )                                 |
| Прибуток (збиток) від впливу інфляції на монетарні статті                             | 2275      | -                 | -                                       |



08.08.2016

|                                                                 |      |            |            |
|-----------------------------------------------------------------|------|------------|------------|
| <b>Фінансовий результат до оподаткування:</b>                   |      |            |            |
| прибуток                                                        | 2290 | -          | -          |
| збиток                                                          | 2295 | ( 52 401 ) | ( 16 897 ) |
| Витрати (дохід) з податку на прибуток                           | 2300 | -          | -          |
| Прибуток (збиток) від припиненої діяльності після оподаткування | 2305 | -          | -          |
| <b>Чистий фінансовий результат:</b>                             |      |            |            |
| прибуток                                                        | 2350 | -          | -          |
| збиток                                                          | 2355 | ( 52 401 ) | ( 16 897 ) |

**II. СУКУПНИЙ ДОХІД**

| Стаття                                                              | Код рядка   | За звітний період | За аналогічний період попереднього року |
|---------------------------------------------------------------------|-------------|-------------------|-----------------------------------------|
| 1                                                                   | 2           | 3                 | 4                                       |
| Дооцінка (уцінка) необоротних активів                               | 2400        | -                 | -                                       |
| Дооцінка (уцінка) фінансових інструментів                           | 2405        | -                 | -                                       |
| Накопичені курсові різниці                                          | 2410        | -                 | -                                       |
| Частка іншого сукупного доходу асоційованих та спільних підприємств | 2415        | -                 | -                                       |
| Інший сукупний дохід                                                | 2445        | -                 | -                                       |
| <b>Інший сукупний дохід до оподаткування</b>                        | <b>2450</b> | -                 | -                                       |
| Податок на прибуток, пов'язаний з іншим сукупним доходом            | 2455        | -                 | -                                       |
| Інший сукупний дохід після оподаткування                            | 2460        | -                 | -                                       |
| <b>Сукупний дохід (сума рядків 2350, 2355 та 2460)</b>              | <b>2465</b> | <b>(52 401)</b>   | <b>(16 897)</b>                         |

**III. ЕЛЕМЕНТИ ОПЕРАЦІЙНИХ ВИТРАТ**

| Назва статті                     | Код рядка   | За звітний період | За аналогічний період попереднього року |
|----------------------------------|-------------|-------------------|-----------------------------------------|
| 1                                | 2           | 3                 | 4                                       |
| Матеріальні затрати              | 2500        | 51 097            | 45 898                                  |
| Витрати на оплату праці          | 2505        | 41 241            | 39 380                                  |
| Відрахування на соціальні заходи | 2510        | 13 632            | 13 038                                  |
| Амортизація                      | 2515        | 9 211             | 6 053                                   |
| Інші операційні витрати          | 2520        | 4 380             | 5 788                                   |
| <b>Разом</b>                     | <b>2550</b> | <b>119 561</b>    | <b>110 157</b>                          |

**IV. РОЗРАХУНОК ПОКАЗНИКІВ ПРИБУТКОВОСТІ АКЦІЙ**

| Назва статті                                               | Код рядка | За звітний період | За аналогічний період попереднього року |
|------------------------------------------------------------|-----------|-------------------|-----------------------------------------|
| 1                                                          | 2         | 3                 | 4                                       |
| Середньорічна кількість простих акцій                      | 2600      | -                 | -                                       |
| Скоригована середньорічна кількість простих акцій          | 2605      | -                 | -                                       |
| Чистий прибуток (збиток) на одну просту акцію              | 2610      | -                 | -                                       |
| Скоригований чистий прибуток (збиток) на одну просту акцію | 2615      | -                 | -                                       |
| Дивіденди на одну просту акцію *                           | 2650      | -                 | -                                       |



Мандрегеля Юрій Іванович

Малиш Ірина Євгенівна

**Звіт про рух грошових коштів (за прямим методом)**  
за **Рік 2014** р.

Форма №3 Код за ДКУД **1801004**

| Стаття                                                                         | Код  | За звітний період | За аналогічний період попереднього року |
|--------------------------------------------------------------------------------|------|-------------------|-----------------------------------------|
| 1                                                                              | 2    | 3                 | 4                                       |
| <b>I. Рух коштів у результаті операційної діяльності</b>                       |      |                   |                                         |
| Надходження від:                                                               |      |                   |                                         |
| Реалізації продукції (товарів, робіт, послуг)                                  | 3000 | 88 335            | 79 202                                  |
| Повернення податків і зборів                                                   | 3005 | -                 | -                                       |
| у тому числі податку на додану вартість                                        | 3006 | -                 | -                                       |
| Цільового фінансування                                                         | 3010 | 56 180            | 15 549                                  |
| Надходження від отримання субсидій, дотацій                                    | 3011 | -                 | -                                       |
| Надходження авансів від покупців і замовників                                  | 3015 | -                 | -                                       |
| Надходження від повернення авансів                                             | 3020 | -                 | -                                       |
| Надходження від відсотків за залишками коштів на поточних рахунках             | 3025 | -                 | -                                       |
| Надходження від боржників неустойки (штрафів, пені)                            | 3035 | 39                | 33                                      |
| Надходження від операційної оренди                                             | 3040 | 1 937             | -                                       |
| Надходження від отримання роялті, авторських винагород                         | 3045 | -                 | -                                       |
| Надходження від страхових премій                                               | 3050 | -                 | -                                       |
| Надходження фінансових установ від повернення позик                            | 3055 | -                 | -                                       |
| Інші надходження                                                               | 3095 | 1 317             | 1 318                                   |
| Витрачання на оплату:                                                          |      |                   |                                         |
| Товарів (робіт, послуг)                                                        | 3100 | ( 77 069 )        | ( 27 673 )                              |
| Праці                                                                          | 3105 | ( 32 785 )        | ( 30 328 )                              |
| Відрахувань на соціальні заходи                                                | 3110 | ( 16 249 )        | ( 14 802 )                              |
| Зобов'язань з податків і зборів                                                | 3115 | ( 11 045 )        | ( 15 206 )                              |
| Витрачання на оплату зобов'язань з податку на прибуток                         | 3116 | ( - )             | ( - )                                   |
| Витрачання на оплату зобов'язань з податку на додану вартість                  | 3117 | ( 3 142 )         | ( 8 110 )                               |
| Витрачання на оплату зобов'язань з інших податків і зборів                     | 3118 | ( 7 903 )         | ( 7 096 )                               |
| Витрачання на оплату авансів                                                   | 3135 | ( - )             | ( - )                                   |
| Витрачання на оплату повернення авансів                                        | 3140 | ( - )             | ( - )                                   |
| Витрачання на оплату шльових внесків                                           | 3145 | ( - )             | ( - )                                   |
| Витрачання на оплату зобов'язань за страховими контрактами                     | 3150 | ( - )             | ( - )                                   |
| Витрачання фінансових установ на надання позик                                 | 3155 | ( - )             | ( - )                                   |
| Інші витрачання                                                                | 3190 | ( 656 )           | ( 774 )                                 |
|                                                                                | 3195 | 10 004            | 7 319                                   |
| <b>Чистий рух коштів від операційної діяльності</b>                            |      |                   |                                         |
| <b>II. Рух коштів у результаті інвестиційної діяльності</b>                    |      |                   |                                         |
| Надходження від реалізації:                                                    |      |                   |                                         |
| фінансових інвестицій                                                          | 3200 | -                 | -                                       |
| необоротних активів                                                            | 3205 | -                 | -                                       |
| Надходження від отриманих:                                                     |      |                   |                                         |
| відсотків                                                                      | 3215 | -                 | -                                       |
| дивідендів                                                                     | 3220 | -                 | -                                       |
| Надходження від деривативів                                                    | 3225 | -                 | -                                       |
| Надходження від погашення позик                                                | 3230 | -                 | -                                       |
| Надходження від вибуття дочірнього підприємства та іншої господарської одиниці | 3235 | -                 | -                                       |
| Інші надходження                                                               | 3250 | -                 | -                                       |



Згідно з оригіналом  
[Signature]  
01.08.2016 р.

|                                                                                   |             |                |               |
|-----------------------------------------------------------------------------------|-------------|----------------|---------------|
| Витрачання на придбання:<br>фінансових інвестицій                                 | 3255        | ( - )          | ( - )         |
| необоротних активів                                                               | 3260        | ( 47 408 )     | ( 8 603 )     |
| Виплати за деривативами                                                           | 3270        | ( - )          | ( - )         |
| Витрачання на надання позик                                                       | 3275        | ( - )          | ( - )         |
| Витрачання на придбання дочірнього підприємства та<br>іншої господарської одиниці | 3280        | ( - )          | ( - )         |
| Інші платежі                                                                      | 3290        | ( - )          | ( -8 603 )    |
| <b>Чистий рух коштів від інвестиційної діяльності</b>                             | <b>3295</b> | <b>-47 408</b> | <b>-8 603</b> |
| <b>III. Рух коштів у результаті фінансової діяльності</b>                         |             |                |               |
| Надходження від:<br>Власного капіталу                                             | 3300        | 5 741          | 12 149        |
| Отримання позик                                                                   | 3305        | 27 138         | -             |
| Надходження від продажу частки в дочірньому<br>підприємстві                       | 3310        | -              | -             |
| Інші надходження                                                                  | 3340        | -              | -             |
| Витрачання на:<br>Викуп власних акцій                                             | 3345        | ( - )          | ( 3 571 )     |
| Погашення позик                                                                   | 3350        | 5 809          | -             |
| Сплату дивідендів                                                                 | 3355        | ( - )          | ( - )         |
| Витрачання на сплату відсотків                                                    | 3360        | ( 245 )        | ( 145 )       |
| Витрачання на сплату заборгованості з фінансової<br>оренди                        | 3365        | ( - )          | ( - )         |
| Витрачання на придбання частки в дочірньому<br>підприємстві                       | 3370        | ( - )          | ( - )         |
| Витрачання на виплати неконтрольованим часткам у<br>дочірніх підприємствах        | 3375        | ( - )          | ( - )         |
| Інші платежі                                                                      | 3390        | ( - )          | ( - )         |
| <b>Чистий рух коштів від фінансової діяльності</b>                                | <b>3395</b> | <b>26 825</b>  | <b>8 433</b>  |
| <b>Чистий рух грошових коштів за звітний період</b>                               | <b>3400</b> | <b>-10 579</b> | <b>7 149</b>  |
| Залишок коштів на початок року                                                    | 3405        | 10 652         | 3 503         |
| Вплив зміни валютних курсів на залишок коштів                                     | 3410        | 9 606          | -             |
| Залишок коштів на кінець року                                                     | 3415        | 9 679          | 10 652        |

Керівник

Головний бухгалтер



Мандрегеля Юрій Іванович

Малиш Ірина Євгенівна



Handwritten signature and date: 01.08.16

Звіт про власний капітал  
за Рік 2014

(найменування)

Звіт про власний капітал

за Рік 2014

р.

Форма №4

Код за ДКУД

1801005

| Стаття                                                                 | Код рядка | Зареєстрований (пайовий) капітал | Капітал у дооцінках | Додатковий капітал | Резервний капітал | Нерозподілений прибуток (непокритий збиток) | Неоплачений капітал | Вилучений капітал | Всього   |
|------------------------------------------------------------------------|-----------|----------------------------------|---------------------|--------------------|-------------------|---------------------------------------------|---------------------|-------------------|----------|
| 1                                                                      | 2         | 3                                | 4                   | 5                  | 6                 | 7                                           | 8                   | 9                 | 10       |
| Відшук на початок                                                      | 4000      | 110 064                          | 116                 | 12 468             | -                 | (53 101)                                    | -                   | -                 | 69 547   |
| Змінювання:                                                            |           |                                  |                     |                    |                   |                                             |                     |                   |          |
| Змінювання облікової політики                                          | 4005      | -                                | -                   | -                  | -                 | -                                           | -                   | -                 | -        |
| Виправлення помилок                                                    | 4010      | -                                | -                   | -                  | -                 | -                                           | -                   | -                 | -        |
| Зміни                                                                  | 4090      | -                                | -                   | -                  | -                 | 42 593                                      | -                   | -                 | 42 593   |
| Відшук на початок року                                                 | 4095      | 110 064                          | 116                 | 12 468             | -                 | (10 508)                                    | -                   | -                 | 112 140  |
| Чистий прибуток (збиток) за звітний період                             | 4100      | -                                | -                   | -                  | -                 | (52 401)                                    | -                   | -                 | (52 401) |
| Чистий сукупний дохід за звітний період                                | 4110      | -                                | -                   | -                  | -                 | -                                           | -                   | -                 | -        |
| Відсотки (уцінка) оборотних активів                                    | 4111      | -                                | -                   | -                  | -                 | -                                           | -                   | -                 | -        |
| Відсотки (уцінка) фінансових інструментів                              | 4112      | -                                | -                   | -                  | -                 | -                                           | -                   | -                 | -        |
| Накопичені курсові різниці                                             | 4113      | -                                | -                   | -                  | -                 | -                                           | -                   | -                 | -        |
| Відсотки іншого сукупного доходу асоційованих і пов'язаних підприємств | 4114      | -                                | -                   | -                  | -                 | -                                           | -                   | -                 | -        |
| Чистий сукупний дохід                                                  | 4116      | -                                | -                   | -                  | -                 | -                                           | -                   | -                 | -        |
| Розподіл прибутку:                                                     |           |                                  |                     |                    |                   |                                             |                     |                   |          |
| Виплати власникам (дивіденди)                                          | 4200      | -                                | -                   | -                  | -                 | -                                           | -                   | -                 | -        |
| Напрямування прибутку до зареєстрованого капіталу                      | 4205      | -                                | -                   | -                  | -                 | -                                           | -                   | -                 | -        |
| Відрахування до резервного капіталу                                    | 4210      | -                                | -                   | -                  | -                 | -                                           | -                   | -                 | -        |
| Сума чистого прибутку, належна до бюджету відповідно до законодавства  | 4215      | -                                | -                   | -                  | -                 | -                                           | -                   | -                 | -        |
| Сума чистого прибутку за створення спеціальних (щільових) фондів       | 4220      | -                                | -                   | -                  | -                 | -                                           | -                   | -                 | -        |



ВІДНОСИТИ НА ПОДАТКОВИЙ РАХУНОК  
 Підприємство: КРЕМЕНЧУК ВІДПОВІДАЛЬНЕ ПІДПРИЄМСТВО «КРЕМЕНЧУКВОДОКАНАЛ»  
 М. П. [Підпис] 2015 р.


| 1                                                                    | 2    | 3       | 4   | 5      | 6 | 7        | 8 | 9 |
|----------------------------------------------------------------------|------|---------|-----|--------|---|----------|---|---|
| Сума чистого прибутку на матеріальне заохочення                      | 4225 | .       | .   | .      | . | .        | . | . |
| <b>Внески учасників:</b><br>Внески до капіталу                       | 4240 | .       | .   | .      | . | .        | . | . |
| Погашення заборгованості з капіталу                                  | 4245 | .       | .   | .      | . | .        | . | . |
| <b>Вилучення капіталу:</b><br>Викуп акцій (часток)                   | 4260 | .       | .   | .      | . | .        | . | . |
| Перепродаж викуплених акцій (часток)                                 | 4265 | .       | .   | .      | . | .        | . | . |
| Анулювання викуплених акцій (часток)                                 | 4270 | .       | .   | .      | . | .        | . | . |
| Вилучення частки в капіталі                                          | 4275 | .       | .   | .      | . | .        | . | . |
| Зменшення номінальної вартості акцій                                 | 4280 | .       | .   | .      | . | .        | . | . |
| Інші зміни в капіталі                                                | 4290 | 129     | .   | 6 189  | . | .        | . | . |
| Придбання (продаж) неконтрольованої частки в дочірньому підприємстві | 4291 | .       | .   | .      | . | .        | . | . |
| Разом змін у капіталі                                                | 4295 | 129     | .   | 6 189  | . | (52 401) | . | . |
| Залишок на кінець року                                               | 4300 | 110 193 | 116 | 18 657 | . | (62 909) | . | . |

Керівник

Мандрегеля Юрій Іванович

Головний бухгалтер

Малиш Ірина Євгеніївна



Handwritten signature and date: 08 16



Пропромеровано, проінструовано  
та скріплено печаткою  
*А.П. Гаюс*  
аркуша  
Заступник генерального директора  
КП "Кременчуцький канал"  
*А.П. Гаюс*  
А.П. Гаюс

