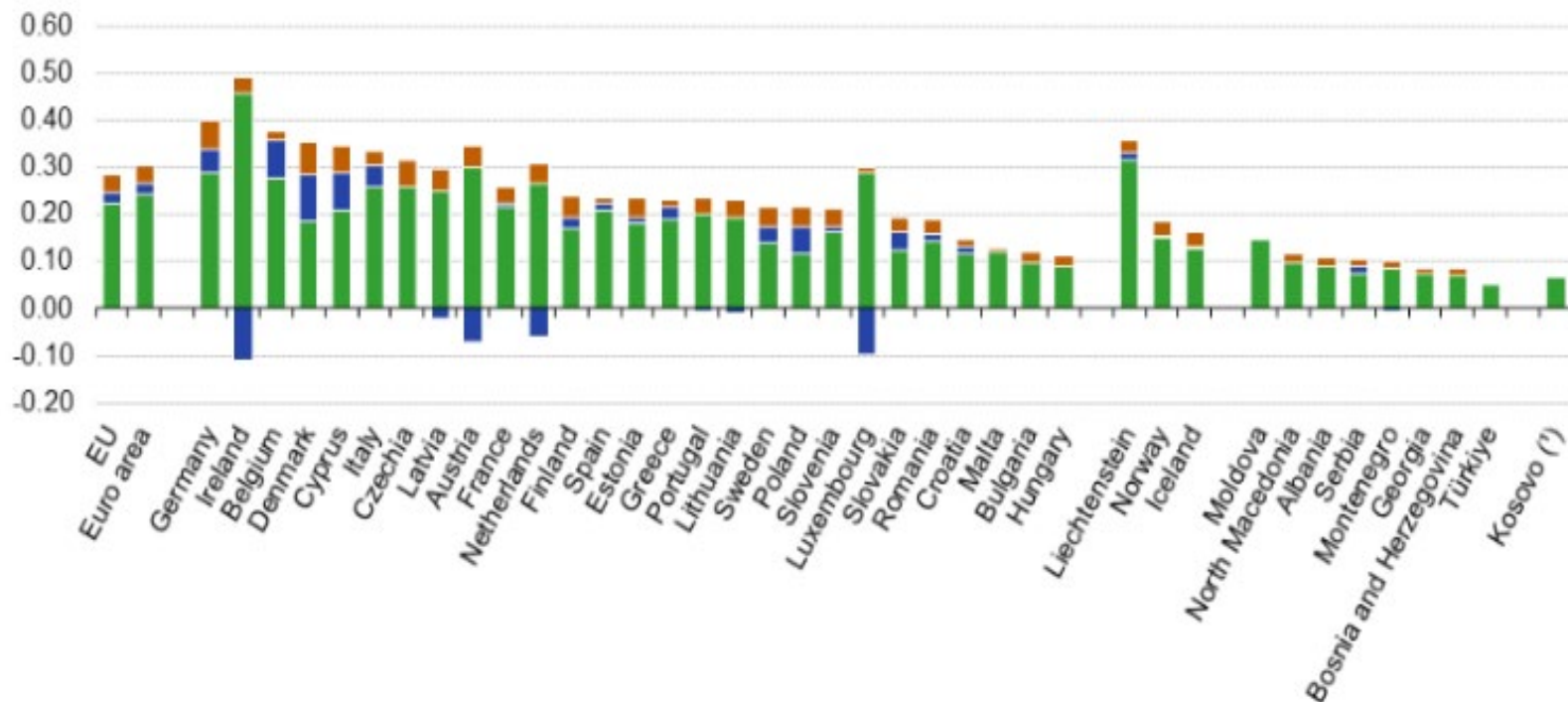


Порівняння цін на електричну енергію в європейських країнах

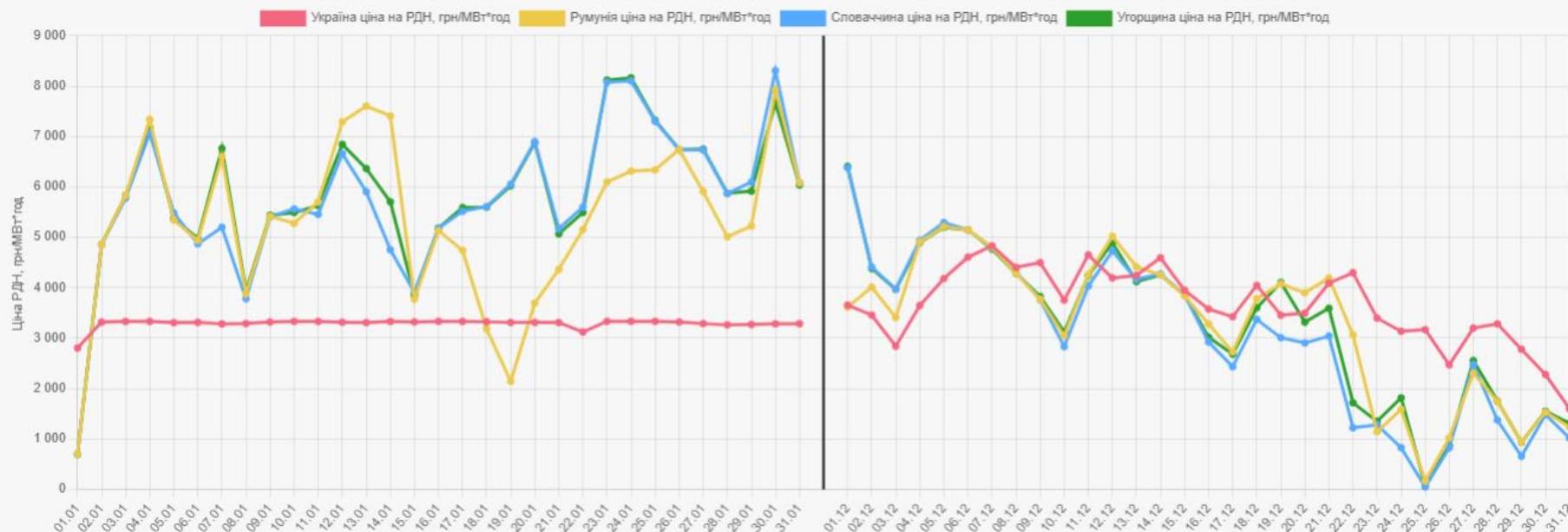
Детальніше з цінами на електричну енергію в Україні та інших європейських країнах можна ознайомитися за посиланням:

<https://www.orce.com.ua/index.php/web/300070>

Electricity prices for household consumers, second half 2023 (€ per kWh)



Ціни (Продукт Base) на РДН: України, Румунії, Словаччини та Угорщини

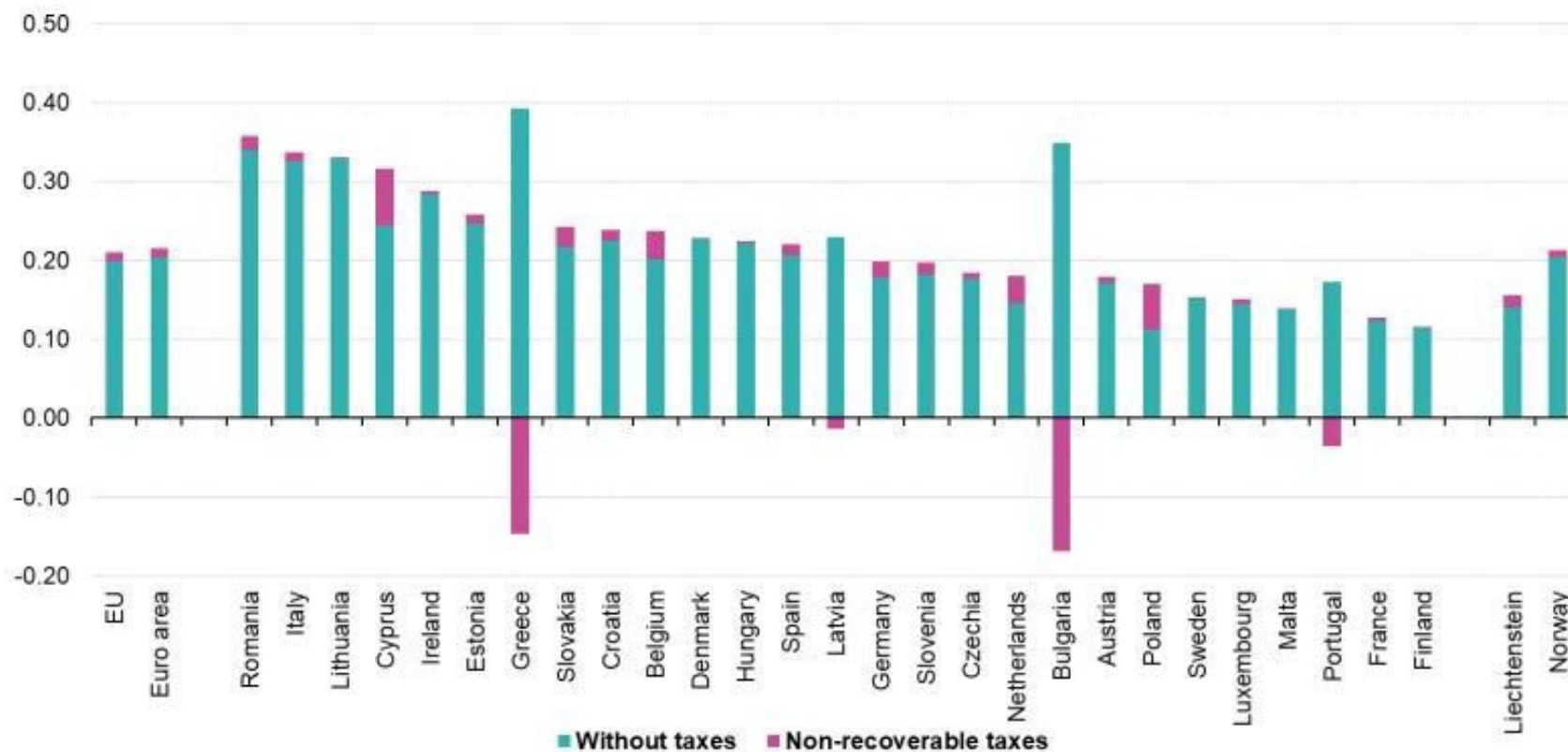


Порівняння цін на електричну енергію в європейських країнах

Детальніше з цінами на електричну енергію в Україні та інших європейських країнах можна ознайомитися за посиланням:

<https://www.orcc.com.ua/index.php/web/300070>

Electricity prices for non-household consumers, second half 2022 (€ per kWh)



*This designation is without prejudice to positions on status, and is in line with UNSCR 1244/1999 and the ICJ Opinion on the Kosovo Declaration of Independence.

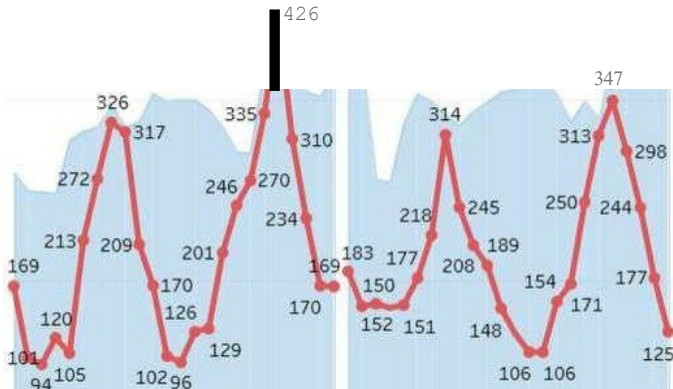
Source: Eurostat (online data codes: nrg_pc_205)

СЛОВАЧЧИНА: РДН 07.10.2022

ОПЕРАТОР РИНКУ

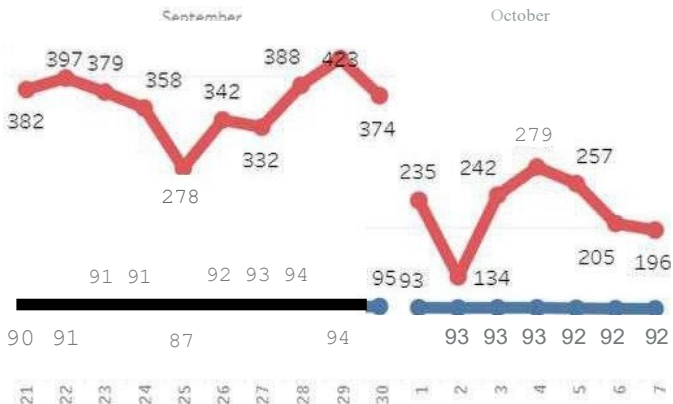
LEU-18-00118At/

6



Година	Обсяг (МВт)	Ціна (середнє) (МВт*год)
1	1038	183.32
2	1096	149.94
3	780	152.32
4	774	148.45
5	934	151.00
6	1016	176.98
7	993	217.91
8	956	314.03
9	928	244.75
10	968	208.40
11	992	189.00
12	1016	147.90
13	1028	124.00
14	1100	106.01
15	1059	105.93
16	1011	154.40
17	937	171.20
18	993	249.69
19	945	313.29
20	1138	346.95
21	1148	298.40
22	1074	244.32
23	1052	177.05
24	1109	125.46
	24081	195.86

Динаміка ціни бази (Євро/МВт*год)



Словаччина:

Ціна зменшилася на 8,69євро/МВ-г/год.

Обсяг збільшився на 5% та склав 24 081 мвт.

Ціна: 195,86 ЄвР-о/МВт*год.

Україна:

Обсяг 45 791 мвт.

Ціна: 55 ЄвР-о/МВт*год.

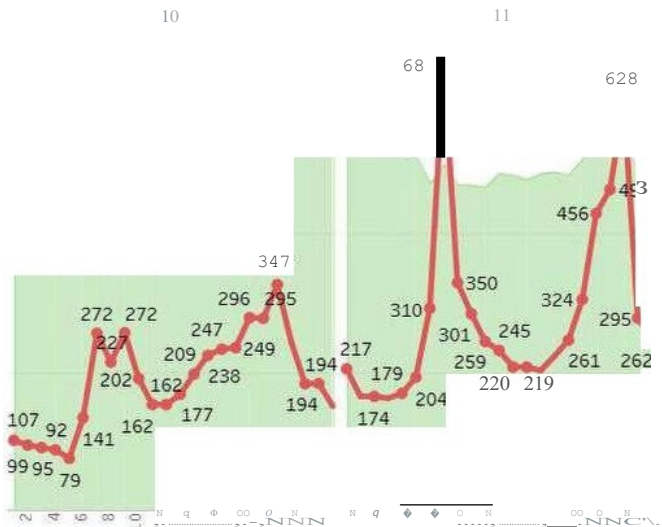
Джерело: [http://www.ukr.com.ua](#)

Розрахунок здійснено з курсом НБУ на дату проведення експортів

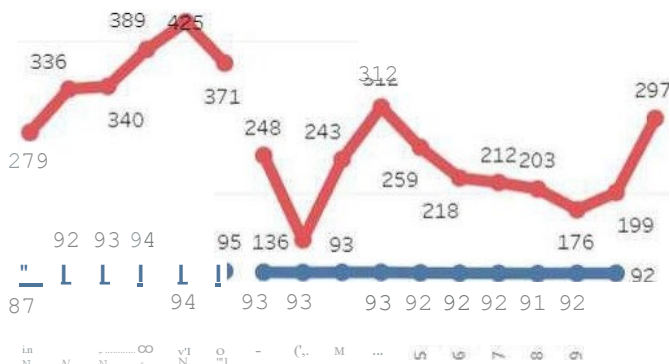
УГОРЩИНА: РДН 11.10.2022

ОПЕРАТОР РИНКУ

/ENERGY EXCHANGE/



Динаміка ціни бази (Євро/МВт*год)



Угорщина:

Ціна збільшилася на 98,31євро/МВт*год.

Обсяг зменшився на 7% та склав 60 572 мвт.

Ціна: 297.21 Євро/МВт*год.

Україна:

Обсяг 36 253 МВт.

Ціна: 90.01Євро/МВт*год.

Година	Обсяг (МВт)	Ціна (Євро/МВт*год)
--------	-------------	---------------------

	11	
1	2794	216,78
2	2785	174,30
3	2730	174,30
4	2660	171,54
5	2597	179,13
6	2569	203,82
7	2363	309,95
8	2502	680,01
9	2357	349,73
10	2353	301,46
11	2336	258,88
12	2439	245,15
13	2425	219,57
14	2391	219,42
15	2437	214,31
16	2446	236,51
17	2428	261,02
18	2539	323,90
19	2748	456,48
20	2850	493,39
21	2622	627,80
22	2484	295,02
23	2395	262,03
24	2321	258,54
	60572	297,21

Джерело: <http://www.energinet.hu>

Розра. -но.: ШКН1...хикней:0*1.аХ;Р(МНБУ наЗал;,'прозе2еНІУ тсрпІ-

Ціни на електроенергію для споживачів у I півріччі 2021 року¹ / Electricity prices for consumers in the 1st half of 2021¹

	Кількість споживачів / Number of consumers	Обсяг поставленої електроенергії ² / Volume of delivered electricity ²	Середня ціна електроенергії, без ПДВ ³ / Average price of electricity, without VAT ³		Середня ціна електроенергії, з ПДВ ³ / Average price of electricity, with VAT ³	
	од / units	тис.кВт·год / thsn.kWh	грн за 1 кВт·год / per 1 kWh	UAH	грн за 1 кВт·год / UAH per 1 kWh	
Постачання електроенергії побутовим споживачам - усього	16988420	18528206.3	1.34		1.61	Electricity supply to household consumers - total
у тому числі з річним обсягом постачання, кВт·год:						including in bands with annual consumption, kWh:
до 1 000	7980219	2117336.1	1.37		1.65	< 1 000
від 1 000 (включно) до 2 500	5376905	5602778.0	1.36		1.63	≥ 1 000 < 2 500
від 2 500 (включно) до 5 000	2602795	5300410.4	1.35		1.63	≥ 2 500 < 5 000
від 5 000 (включно) до 15 000	925992	4085848.5	1.30		1.56	≥ 5 000 < 15 000
понад 15 000 (включно)	102509	1421833.3	1.25		1.50	≥ 15 000
Постачання електроенергії непобутовим споживачам - усього	524242	28906041.8	1.88		2.25	Electricity supply to non-household consumers - total
у тому числі з річним обсягом постачання, тис.кВт·год:						including in bands with annual consumption, thsnd.kWh:
до 20	382244	1312557.9	2.41		2.89	< 20
від 20 (включно) до 500	123879	5377744.4	2.13		2.55	≥ 20 < 500
від 500 (включно) до 2 000	12266	3257657.8	1.99		2.39	≥ 500 < 2 000
від 2 000 (включно) до 20 000	5175	4911403.7	1.96		2.36	≥ 2 000 < 20 000
від 20 000 (включно) до 70 000	478	3254507.6	1.84		2.21	≥ 20 000 < 70 000
від 70 000 (включно) до 150 000	114	1375332.6	1.71		2.06	≥ 70 000 < 150 000
понад 150 000 (включно)	86	9416837.8	1.62		1.94	≥ 150 000

Джерело інформації: <http://www.ukrstat.gov.ua/>

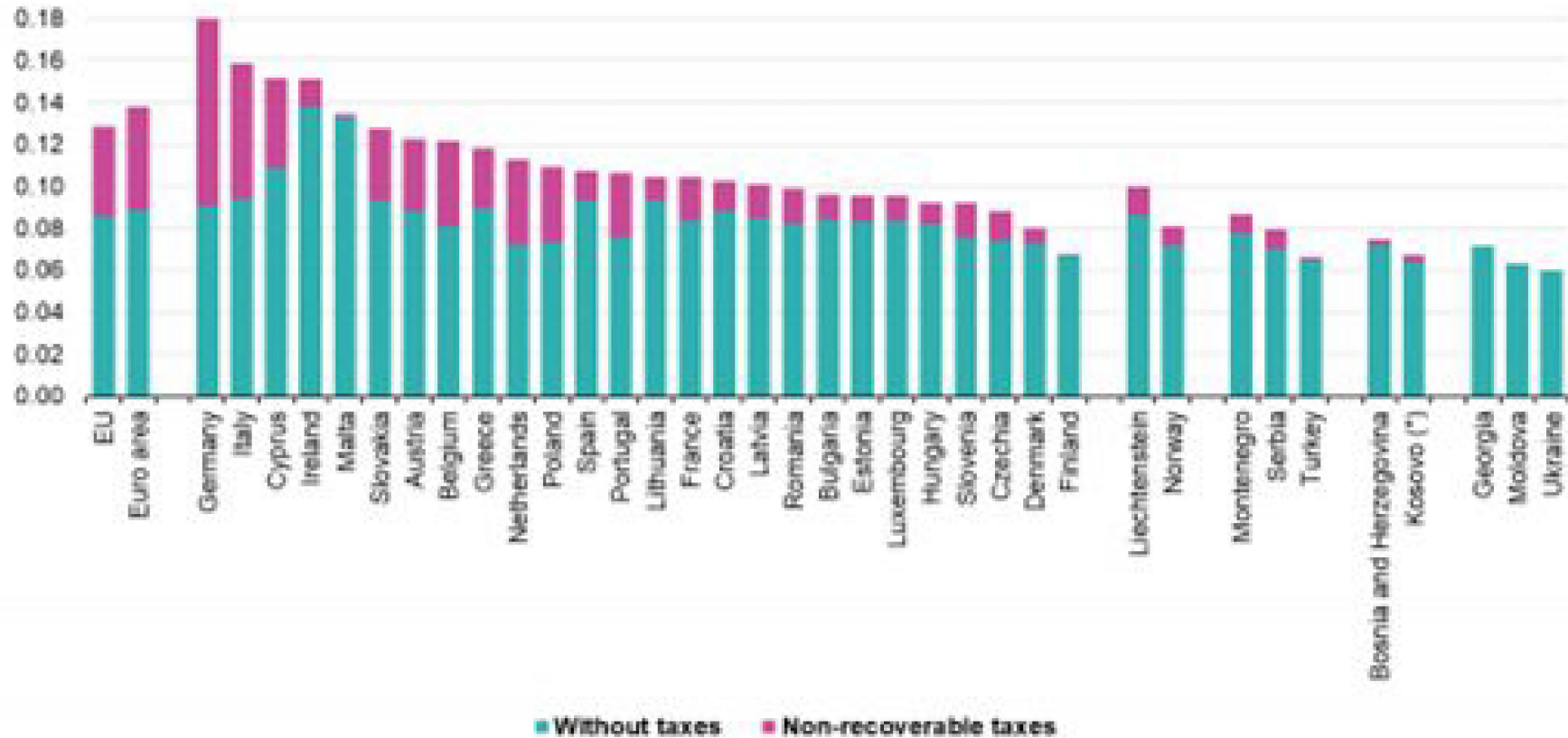
¹Дані без урахування тимчасово окупованої території Автономної Республіки Крим і м.Севастополя та частини тимчасово окупованих територій у Донецькій та Луганській областях / ¹Data exclude the temporarily occupied territory of the Autonomous Republic of Crimea, the city of Sevastopol and the part of temporarily occupied territories in the Donetsk and Luhansk regions

²Без урахування обсягів електроенергії, виробленої та спожитої на ТЕС або ТЕЦ / ²Data exclude volumes of electricity produced and consumed by electric power plants and CHP

³Дані для побутових споживачів наведено з урахуванням тарифів на транспортування та розподіл та торгової націнки; для непобутових споживачів – з урахуванням тарифів на транспортування та розподіл / ³Data for households are given including transmission and distribution costs and trade margin; for non-household consumers - including transmission and distribution costs

Порівняння цін на електричну енергію в європейських країнах

Electricity prices for non-household consumers, first half 2021
(EUR per kWh)



Note: data not available for Sweden

(*) This designation is without prejudice to positions on status, and is in line with UNSCR 1244/1999 and the ICJ Opinion on the Kosovo Declaration of Independence.

Source: Eurostat (online data codes: nrg_pc_205)

Ціни на електроенергію для споживачів у II півріччі 2020 року¹ / Electricity prices for consumers in the 2nd half of 2020¹

	Кількість споживачів / Number of consumers	Обсяг поставленої електроенергії ² / Volume of delivered electricity ²	Середня ціна електроенергії, без ПДВ ³ / Average price of electricity, without VAT ³		Середня ціна електроенергії, з ПДВ ³ / Average price of electricity, with VAT ³		
	од / units	тис.кВт·год / thsn.kWh	грн за 1 кВт·год / per 1 kWh	UAH	грн за 1 кВт·год / per 1 kWh	UAH	
Постачання електроенергії побутовим споживачам - усього	17075231	17114236.1	1.01		1.21		Electricity supply to household consumers - total
у тому числі з річним обсягом постачання, кВт·год:							including in bands with annual consumption, kWh:
до 1 000	7282016	1483671.2		0.80		0.96	< 1 000
від 1 000 (включно) до 2 500	5736147	5431859.2		0.93		1.11	≥ 1 000 < 2 500
від 2 500 (включно) до 5 000	3042872	5684453.6		1.09		1.31	≥ 2 500 < 5 000
від 5 000 (включно) до 15 000	921881	3386437.9		1.09		1.30	≥ 5 000 < 15 000
понад 15 000 (включно)	92315	1127814.1		1.06		1.27	≥ 15 000
Постачання електроенергії непобутовим споживачам - усього	504943	26354915.8	1.74		2.09		Electricity supply to non-household consumers - total
у тому числі з річним обсягом постачання, тис.кВт·год:							including in bands with annual consumption, thsnd.kWh:
до 20	372502	1312564.3		1.97		2.37	< 20
від 20 (включно) до 500	123292	5619728.6		1.89		2.26	≥ 20 < 500
від 500 (включно) до 2 000	7080	3564420.4		1.84		2.21	≥ 500 < 2 000
від 2 000 (включно) до 20 000	1898	4726069.5		1.77		2.12	≥ 2 000 < 20 000
від 20 000 (включно) до 70 000	114	1948341.9		1.64		1.96	≥ 20 000 < 70 000
від 70 000 (включно) до 150 000	20	664577.7		1.48		1.77	≥ 70 000 < 150 000
понад 150 000 (включно)	37	8519213.4		1.60		1.92	≥ 150 000

Джерело інформації: <http://www.ukrstat.gov.ua/>

¹Дані без урахування тимчасово окупованої території Автономної Республіки Крим і м.Севастополя та частини тимчасово окупованих територій у Донецькій та Луганській областях / ¹Data exclude the temporarily occupied territory of the Autonomous Republic of Crimea, the city of Sevastopol and the part of temporarily occupied territories in the Donetsk and Luhansk regions

²Без урахування обсягів електроенергії, виробленої та спожитої на ТЕС або ТЕЦ / ²Data exclude volumes of electricity produced and consumed by electric power plants and CHP

³Дані для побутових споживачів наведено з урахуванням тарифів на транспортування та розподіл та торгової націнки; для непобутових споживачів – з урахуванням тарифів на транспортування та розподіл / ³Data for households are given including transmission and distribution costs and trade margin; for non-household consumers - including transmission and distribution costs

Ціни на електроенергію для споживачів у I півріччі 2020 року¹

	Кількість споживачів	Обсяг поставленої електроенергії ²	Середня ціна електроенергії, без ПДВ ³	Середня ціна електроенергії, з ПДВ ³
	од	тис.кВт·год	грн за 1 кВт·год	грн за 1 кВт·год
Постачання електроенергії побутовим споживачам - усього	17027532	17656228.7	1.04	1.25
у тому числі з річним обсягом постачання, кВт·год:				
до 1 000	7436309	1753218.2	0.82	0.99
від 1 000 (включно) до 2 500	5674284	5403612.2	1.00	1.20
від 2 500 (включно) до 5 000	2916524	5608596.0	1.11	1.33
від 5 000 (включно) до 15 000	903858	3618208.8	1.09	1.30
понад 15 000 (включно)	96557	1272593.5	1.05	1.26
Постачання електроенергії не побутовим споживачам - усього	504678	32077236.5	1.58	1.90
у тому числі з річним обсягом постачання, тис.кВт·год:				
до 20	368160	1349072.4	1.86	2.23
від 20 (включно) до 500	125081	5875210.7	1.81	2.17
від 500 (включно) до 2 000	8385	3989538.6	1.70	2.04
від 2 000 (включно) до 20 000	2567	6351621.8	1.64	1.97
від 20 000 (включно) до 70 000	280	3830920.7	1.47	1.76
від 70 000 (включно) до 150 000	81	2914881.9	1.35	1.62
понад 150 000 (включно)	124	7765990.4	1.40	1.69

Джерело інформації: <http://www.ukrstat.gov.ua/>

¹ Дані без урахування тимчасово окупованої території Автономної Республіки Крим і м. Севастополя та частини тимчасово окупованих територій у Донецькій та Луганській областях.

² Без урахування обсягів електроенергії, виробленої та спожитої на ТЕС або ТЕЦ.

³ Дані для побутових споживачів наведено з урахуванням тарифів на транспортування та розподіл та торгової націнки; для не побутових споживачів – з урахуванням тарифів на транспортування та розподіл.

Ціни на електроенергію для споживачів у II півріччі 2019 року¹

	Кількість споживачів	Обсяг поставленої електроенергії ²	Середня ціна електроенергії, без ПДВ ³	Середня ціна електроенергії, з ПДВ ³
	од	тис.кВт·год	грн за 1 кВт·год	грн за 1 кВт·год
Постачання електроенергії побутовим споживачам - усього	16973041	16347585.1	1.03	1.23
у тому числі з річним обсягом постачання, кВт·год:				
до 1 000	7971624	3278208.5	0.89	1.06
від 1 000 (включно) до 2 500	5729022	5227588.9	0.97	1.17
від 2 500 (включно) до 5 000	2565450	4572282.8	1.12	1.34
від 5 000 (включно) до 15 000	651890	2359479.4	1.12	1.34
понад 15 000 (включно)	55055	910025.4	1.14	1.37
Постачання електроенергії не побутовим споживачам - усього	505812	32927552.6	1.85	2.22
у тому числі з річним обсягом постачання, тис.кВт·год:				
до 20	366790	1880136.2	2.11	2.53
від 20 (включно) до 500	127046	6611201.6	2.05	2.45
від 500 (включно) до 2 000	8545	4323999.6	1.95	2.34
від 2 000 (включно) до 20 000	2747	6854957.2	1.90	2.28
від 20 000 (включно) до 70 000	289	2969948.3	1.81	2.17
від 70 000 (включно) до 150 000	202	1591713.3	1.67	2.01
понад 150 000 (включно)	201	8465268.6	1.61	1.93

Джерело інформації: <http://www.ukrstat.gov.ua/>

¹Дані без урахування тимчасово окупованої території Автономної Республіки Крим і м.Севастополя та частини тимчасово окупованих територій у Донецькій та Луганській областях.

²Без урахування обсягів електроенергії, виробленої та спожитої на ТЕС або ТЕЦ.

³Дані для побутових споживачів наведено з урахуванням тарифів на транспортування та розподіл та торгової націнки; для не побутових споживачів – з урахуванням тарифів на транспортування та розподіл.

Ціни на електроенергію для споживачів у I півріччі 2019 року¹

	Кількість споживачів	Обсяг поставленої електроенергії ²	Середня ціна електроенергії, без ПДВ ³	Середня ціна електроенергії, з ПДВ ³
	од	тис.кВт·год	грн за 1 кВт·год	грн за 1 кВт·год
Постачання електроенергії побутовим споживачам - усього	14702753	15855105.3	1.05	1.25
у тому числі з річним обсягом постачання, кВт·год:				
до 1 000	6772732	2680254.6	0.86	1.03
від 1 000 (включно) до 2 500	4902215	4771842.1	0.98	1.17
від 2 500 (включно) до 5 000	2277004	4253472.3	1.12	1.35
від 5 000 (включно) до 15 000	687255	2731866.3	1.14	1.37
понад 15 000 (включно)	63547	1417670.0	1.21	1.45
Постачання електроенергії непобутовим споживачам - усього	415682	35881230.7	1.86	2.24
у тому числі з річним обсягом постачання, тис.кВт·год:				
до 20	274260	1294270.0	2.20	2.64
від 20 (включно) до 500	130575	6141886.4	2.08	2.50
від 500 (включно) до 2 000	7952	4085543.2	2.00	2.40
від 2 000 (включно) до 20 000	2416	6166725.4	1.93	2.32
від 20 000 (включно) до 70 000	234	3020334.7	1.89	2.27
від 70 000 (включно) до 150 000	48	2687501.5	1.89	2.27
понад 150 000 (включно)	197	12484969.4	1.63	1.96

Джерело інформації: <http://www.ukrstat.gov.ua/>

¹Дані без урахування тимчасово окупованої території Автономної Республіки Крим і м.Севастополя та частини тимчасово окупованих територій у Донецькій та Луганській областях.

²Без урахування обсягів електроенергії, виробленої та спожитої на ТЕС або ТЕЦ.

³Дані для побутових споживачів наведено з урахуванням тарифів на транспортування та розподіл та торгової націнки; для непобутових споживачів – з урахуванням тарифів на транспортування та розподіл.